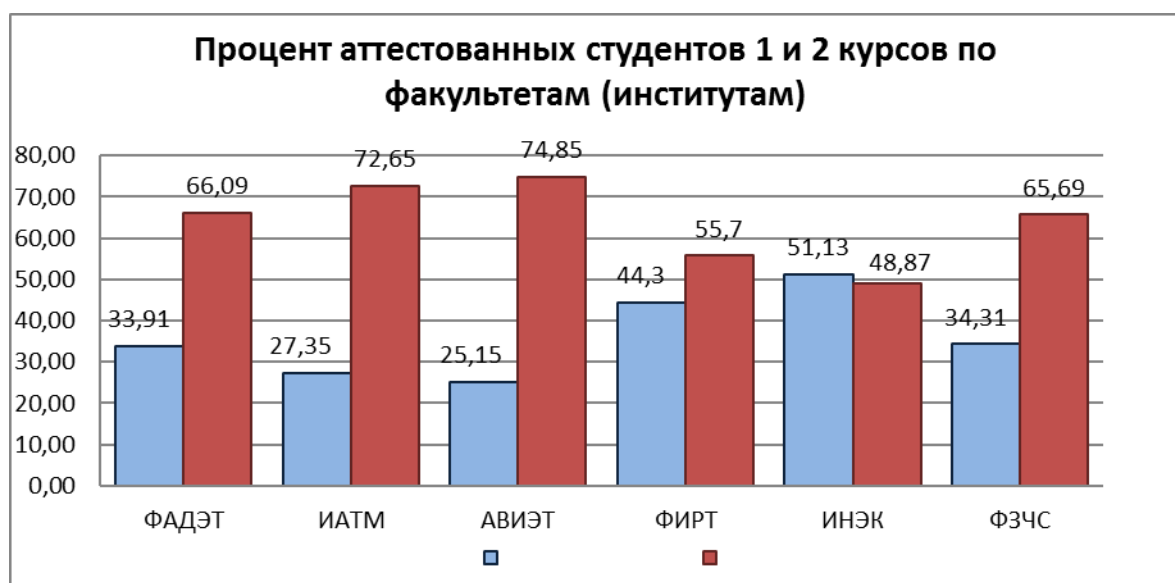


## Отчет о текущей аттестации студентов 1 и 2 курсов в весеннем семестре 2021/2022 учебного года

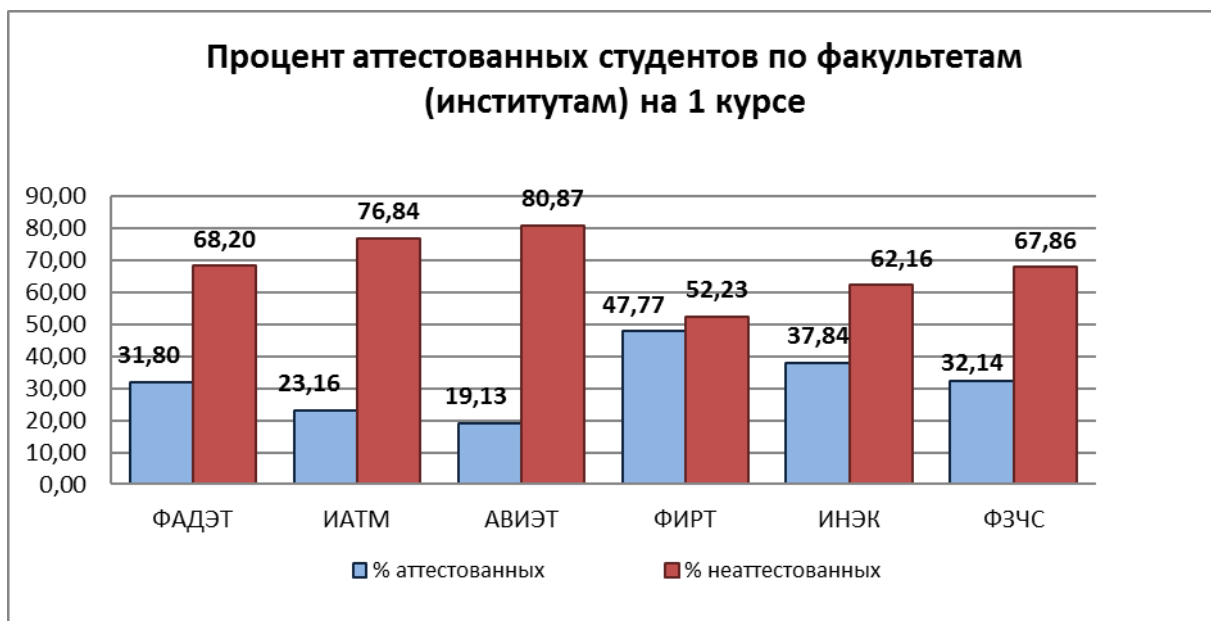
Текущая аттестация студентов 1 и 2 курсов проводилась в соответствии с графиком учебного процесса в сроки, установленные приказом 0296-О от 14.03.2022 г., среди студентов всех специальностей и направлений по факультетам и филиалам в том числе.

По информации о результатах весенней аттестации студентов, поступившей в отдел организации учебного процесса, можно сделать следующие выводы.

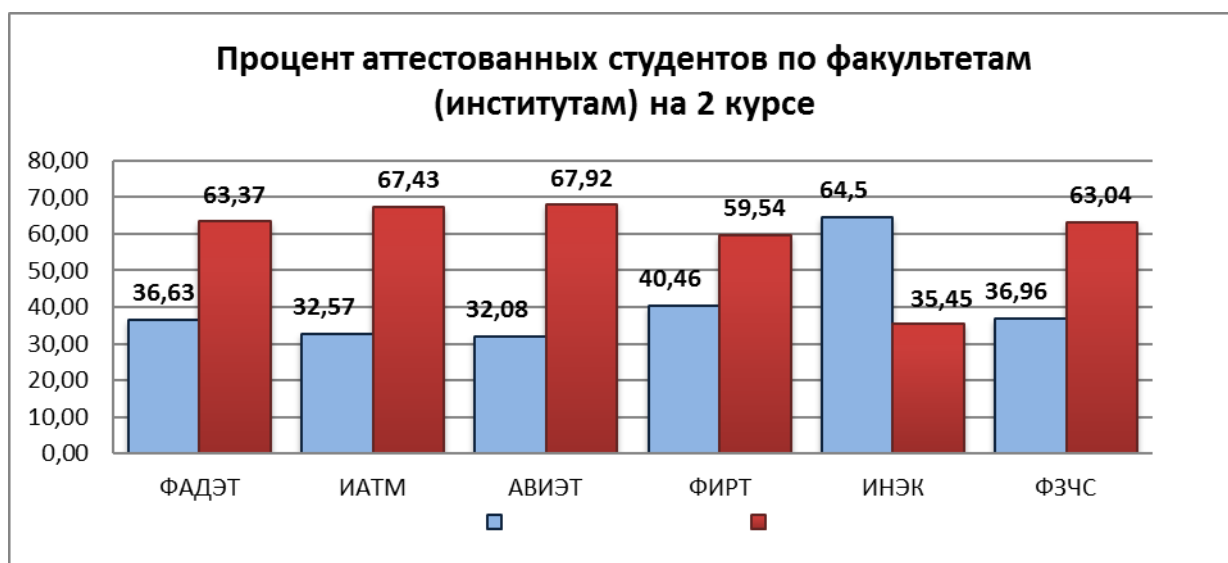
Всего в текущей аттестации участвовало 3382 студента 1-2 курсов. Из них были аттестованы 36,02% студентов, что на 5,58% ниже по сравнению с аналогичным периодом прошлого учебного года, неаттестованных 63,98%. Снизился процент аттестованных по ФЗЧС на 15,3%, по факультету АВИЭТ на 7,67%; по ФАДЭТ на 7,04%; на ИНЭК на 5,9%, на ИАТМ на 5,59%, по ФИРТ на 4,7%. Процентное соотношение аттестованных и неаттестованных студентов 1 и 2 курсов по факультетам (институтам) показано на диаграмме:



- Лидером среди факультетов (институтов) является ИНЭК, где процент аттестованных студентов составил 51,13%. Далее идут ФИРТ – 44,3%, ФЗЧС – 34,31%, ФАДЭТ – 33,91%, затем ИАТМ – 27,35%, АВИЭТ – 25,15%.
- На первом курсе лидером по числу аттестованных студентов является ФИРТ (47,77%). ИНЭК (37,84%), ФЗЧС (32,14%); ФАДЭТ (31,80%); далее идут ИАТМ (23,16%); наихудшие результаты аттестации показали студенты АВИЭТ (19,13%).



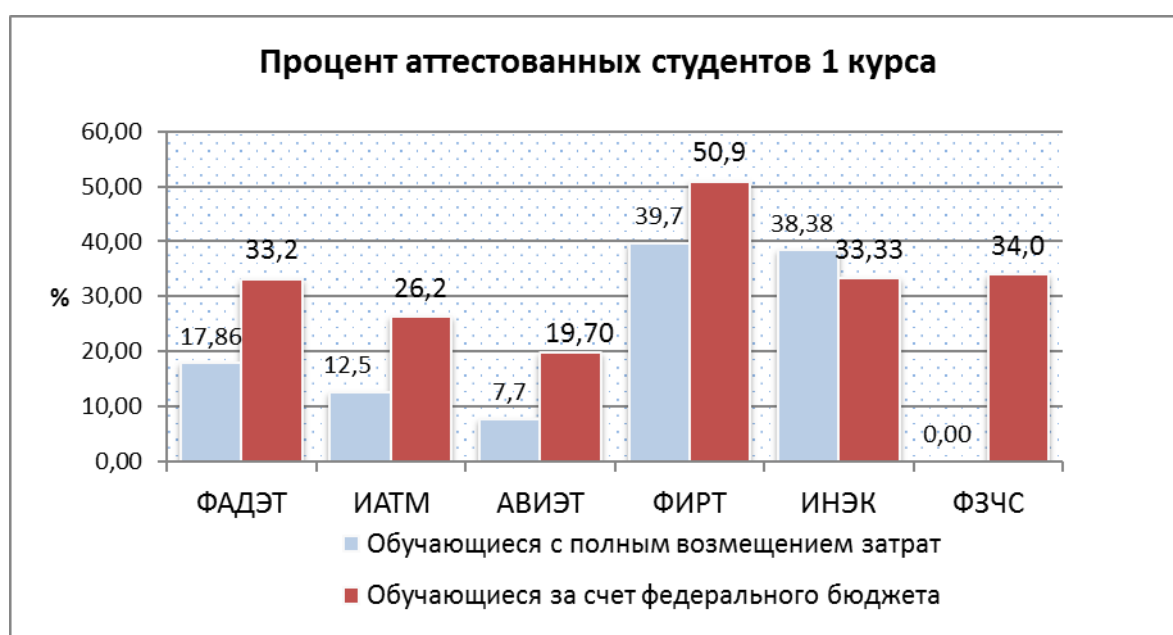
- На втором курсе лидирующие позиции по количеству аттестованных студентов занимает ИНЭК (64,5%), ФИРТ (40,46%), ФЗЧС (36,96%). Затем ФАДЭТ (36,63%), далее ИАТМ (32,57%), и на последнем месте АВИЭТ (32,08%).



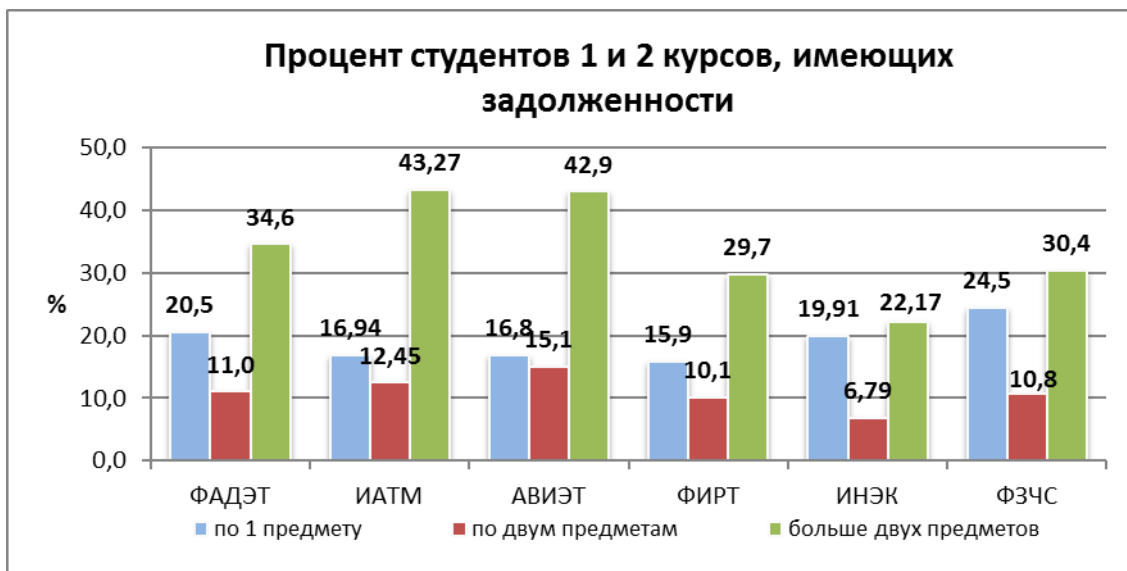
- Лучшими по специальностям и направлениям на первом курсе стали: ФИРТ ИБ – 74,61%; ИНЭК ГМУ – 74,07%; ФАДЭТ ТЭТ – 51,72%; АВИЭТ БТС – 40,74%; ИАТМ АТП – 38,89%; ФЗЧС ПБ – 35,71%; худшими – ИНЭК БИ – 0%, М – 0%; ФАДЭТ АС-(МФТИ) (0,0%); АВИЭТ ИКТ – 3,33%; ФИРТ ПМИ – 4,55%; ИАТМ КТО – 10,0%; ФЗЧС ТБ – 14,82%.
- Лидируют по специальностям и направлениям на втором курсе: ИНЭК М – 84,62%; ФИРТ СТС – 75,0%; ФАДЭТ ТТГ – 57,69%; АВИЭТ БТС – 53,57%; ИАТМ СМ – 50,0%; ФЗЧС ПБ – 39,13%; наихудшими показали себя ИАТМ ТМО – 0%; АВИЭТ ЭН – 0,0%; ФИРТ ПМ – 8,33%; ФАДЭТ ТЭТ – 21,74%; ИНЭК ГМУ – 21,43%; ФЗЧС ТБ – 34,78%.
- Лучшими группами на первом курсе стали: ФИРТ ПРО-133Б (88,24%); ИНЭК ГМУ-118Б (74,07%); ФАДЭТ ТЭТ-116Б (51,72%); ИАТМ АТП-161Б (44,44%); АВИЭТ БТС-111Б (40,74%); ФЗЧС ПБ-102С (35,71%); худшими – АВИЭТ ЭЭ-126Б (0,0%); ИНЭК БИ-

101Боз, М-118Боз (0,0%); ФАДЭТ АС-11Б (МФТИ) (0,0%); ФИРТ ПМИ-156 (4,55%); ИАТМ МА-110Б (9,09%); ФЗЧС ТБ-1032Б (0,0%).

- Лучшими группами на втором курсе стали: ИНЭК Э-258Б (94,44%); ФИРТ СТС-210С (75,0%); АВИЭТ ЭЭ-222Б (62,5%); ФАДЭТ ТТГ-206Б (57,69%); ИАТМ МА-207Б (52,94%); ФЗЧС ПБ-201С (39,13%); худшими – ИАТМ ТМО-218Б (0,0%); АВИЭТ ЭН-213Б (0,0%); ФИРТ ПМ-255 (8,33%); ФАДЭТ ЭМД-214Б (16,67%); ИНЭК ГМУ-217Б (21,43%); ФЗЧС ТБ-201Б (34,78%).
- Самыми лучшими группами по результатам текущей аттестации в весеннем семестре на факультетах и институтах стали гр. ФИРТ ПРО-133Б (88,24%), ИНЭК Э-258Б (94,44%) по числу аттестованных студентов.
- Результаты аттестации среди студентов первого курса, обучающихся за счет средств федерального бюджета и с полным возмещением затрат на обучение, показывают, что успеваемость студентов-бюджетников на факультетах (институтах) выше, чем у коммерческих студентов, кроме ИНЭК, где процент аттестованных студентов, обучающихся на коммерческой основе выше, чем процент аттестованных студентов, обучающихся на бюджетной основе, на 5,05%.



- Структура неаттестации по количеству дисциплин выглядит следующим образом: процент неаттестованных студентов по всем курсам и факультетам (институтам) в среднем по одному предмету – 19,10%, по двум предметам – 11,03%, более двух предметов – 33,85%. Таким образом, процент неаттестованных студентов по УГАТУ составил 63,98%.



Средний процент неаттестованных студентов по математике составил 52,4% (наибольший процент неаттестованных студентов по математике на ФАДЭТ (77,2%)).

Средний процент неаттестованных студентов по физике составил 38,4% (наибольший процент неаттестованных студентов по физике на ФАДЭТ (44,5%)).

Средний процент неаттестованных студентов по информатике составил 32,2% (наибольший процент неаттестованных студентов по информатике на АВИЭТ (49,9%)).

Средний процент неаттестованных студентов по химии составил 38,5% (наибольший процент неаттестованных студентов по химии на ФЗЧС (59,0%)).

Средний процент неаттестованных студентов по физической культуре составил 31,4% (наибольший процент неаттестованных студентов по химии на ФАДЭТ (49,4%)).

Средний процент неаттестованных студентов по инженерной и компьютерной графике составил 45,9% (наибольший процент неаттестованных студентов по инженерной и компьютерной графике на ФЗЧС (64,8%)).

- На ВФ УГАТУ при ПАО «ОДК-УМПО» в целом по факультету аттестовано 32,9% (что на 8,6% ниже по сравнению с аналогичным периодом прошлого учебного года), не аттестовано 67,1% студентов 1 и 2 курсов. В группе ПТМ-103Соз аттестовано 53,8% студентов, в группе ПАД-106Соз-10%. На втором курсе в группе ПТМ-202Соз аттестовано 50,0% студентов, в группе ПАД-205Соз – 8,7% аттестованных студентов.

Задолженности по 1 дисциплине имеют 7,9%, по двум – 9,2% и больше двух – 50,0% студентов факультета.

## Отчет о текущей аттестации студентов 1 и 2 курсов в весеннем семестре 2021/2022 учебного года в филиалах ФГБОУ ВО «УГАТУ»

В соответствии с приказом по университету от 14.03.2022 № 0296-О с 04.04.2022 по 11.04.2022 во всех филиалах студенты 1-2 курсов прошли текущую аттестацию. В среднем по филиалам аттестовано **66,5 %** студентов 1-2 курсов. Процентное соотношение аттестованных и неаттестованных студентов по филиалам показано на рисунке 1.

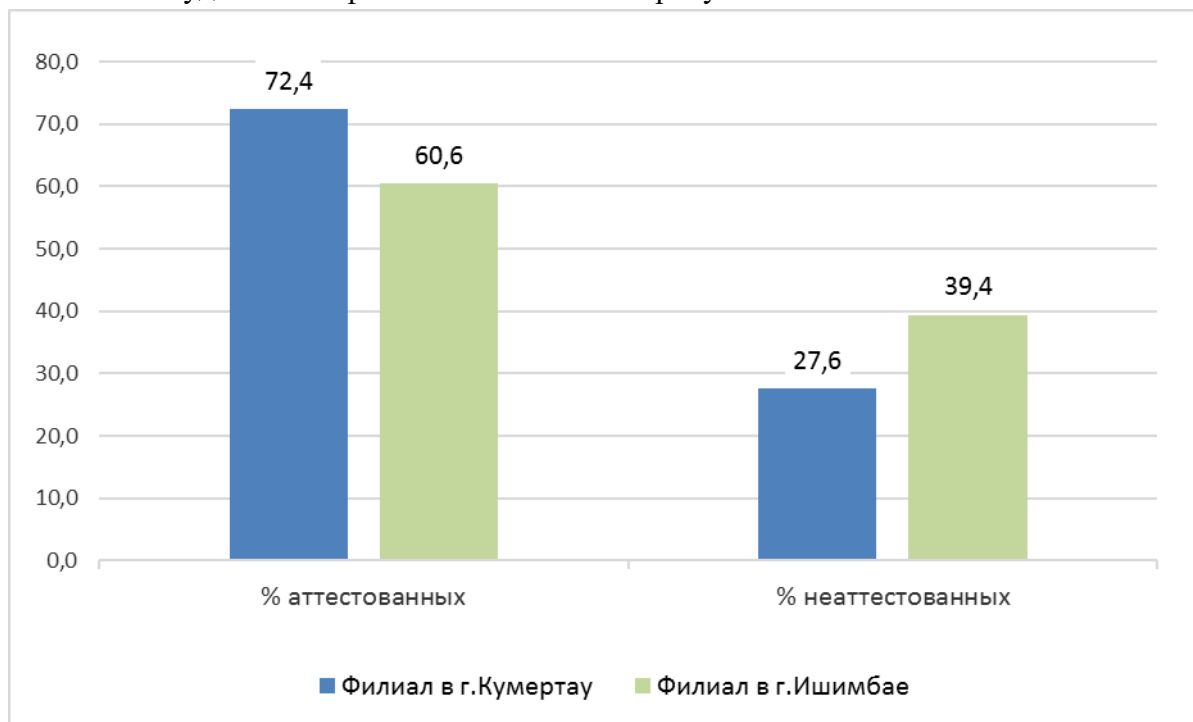


Рис.1 Процент аттестованных и неаттестованных студентов филиалов 1-2 курсов

Среди филиалов наивысшее место в рейтинге по результатам аттестации занял филиал в г. Кумертау – **72,4 %**. Немного хуже показатели в филиале в г. Ишимбае – **60,6%**.

На первом курсе аттестованных студентов в филиале в г. Кумертау – **72,3 %**. В филиале в г. Ишимбае – **44,68 %**.

На втором курсе лидирующие позиции по количеству аттестованных студентов занимает филиал в г. Кумертау – **72,5 %**. В филиале в г. Ишимбае аттестованных – **73,7%**.

Лучшими по специальности и направлениям на первом курсе по проценту аттестованных в филиале в г. Кумертау стал ПИ – **83,3%**, в филиале в г. Ишимбае ПИ – **68,8 %**. Меньше аттестованных на направлениях в филиале в г. Ишимбае АТП – **26,3%**, в г. Кумертау АТП – **60,0%**.

Лидирует по специальностям и направлениям на втором курсе филиал в Ишимбае АТП- **94,7%**, в г. Кумертау ПИ – **78,9%**. Меньше аттестованных на специальности в филиале в г. Кумертау СУЛА и АТП – **66,7%**, филиале в г. Ишимбае аттестованных на специальности ЭЭ – **40,0 %**.

Результаты аттестации студентов 1 курса по отдельным дисциплинам представлены на рисунке 2.

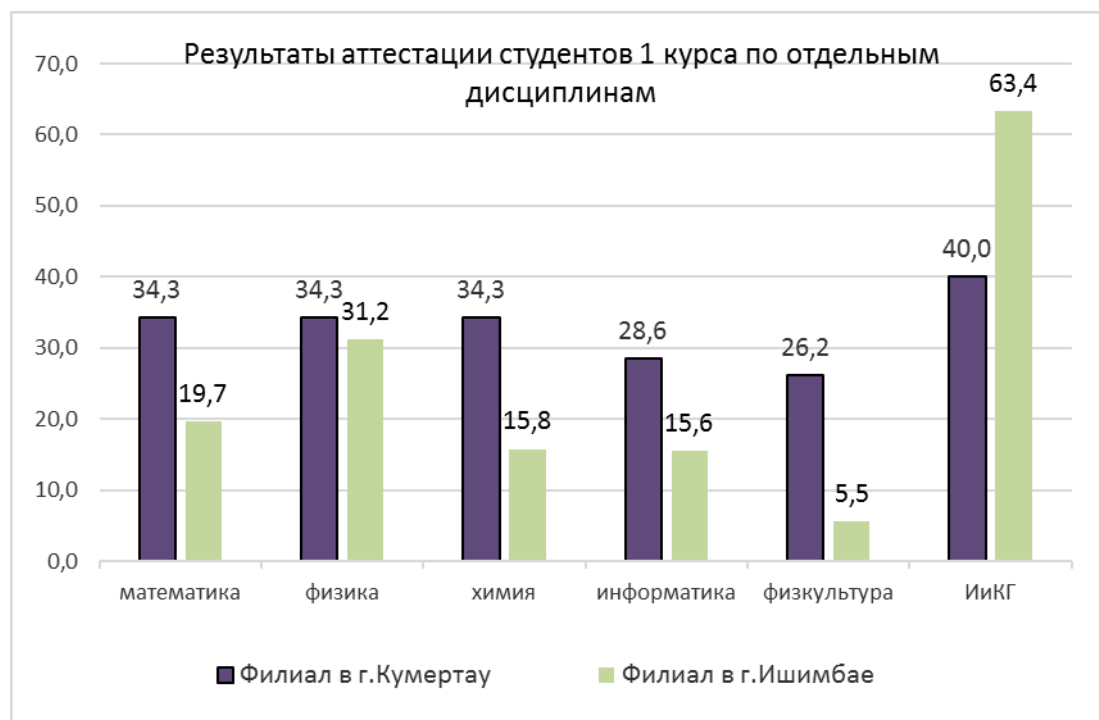


Рис.2 Процент неаттестованных студентов филиалов 1 курса по дисциплинам

Средний процент неаттестованных студентов 1 курса в филиалах по дисциплинам составляет: элективные курсы по физической культуре – 15,9%, физика – 32,7%, математика – 27,0 %, химия – 25,1%, информатика – 22,1%.