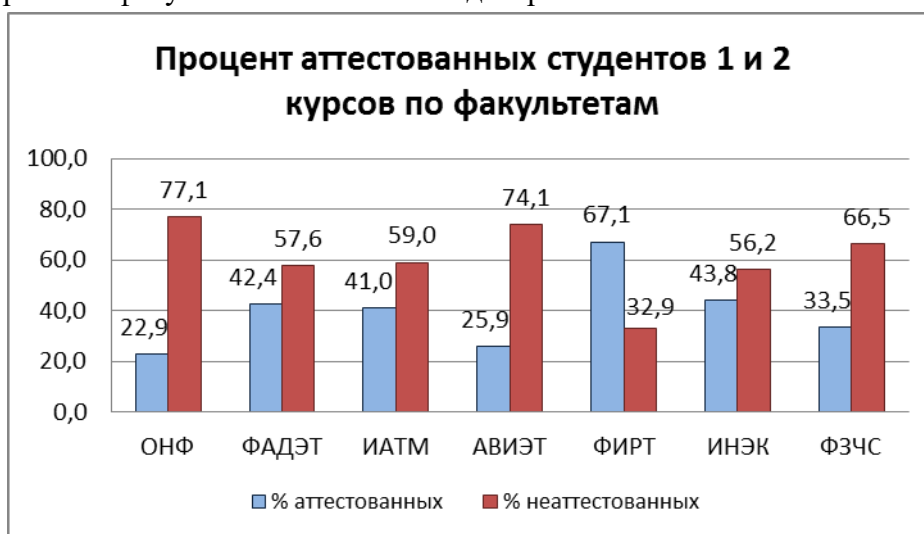


Отчет о текущей аттестации студентов 1 и 2 курсов в осеннем семестре 2018/2019 учебного года

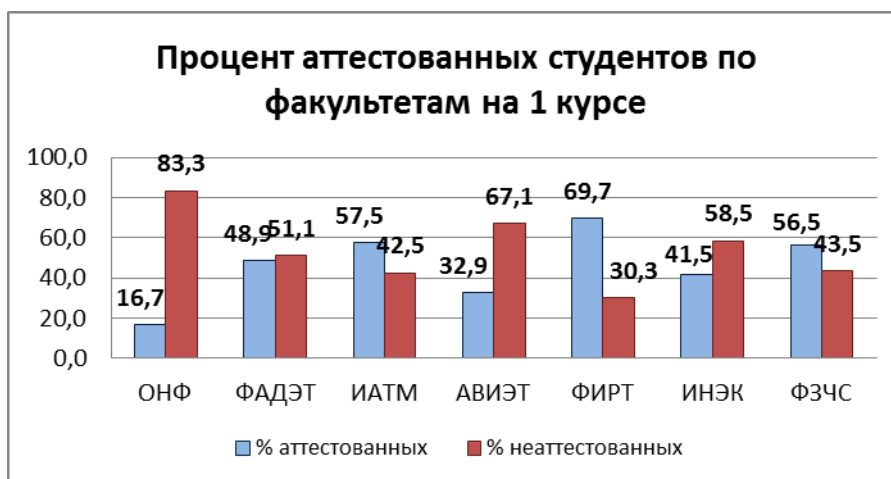
Текущая аттестация студентов 1 и 2 курса проводилась в соответствии с графиком учебного процесса в сроки, установленные приказом 1553-О от 23.10.18 г., среди студентов всех специальностей и направлений по факультетам и филиалам в том числе.

По информации, поступившей в отдел организации учебного процесса о результатах осенней аттестации студентов, можно сделать следующие выводы.

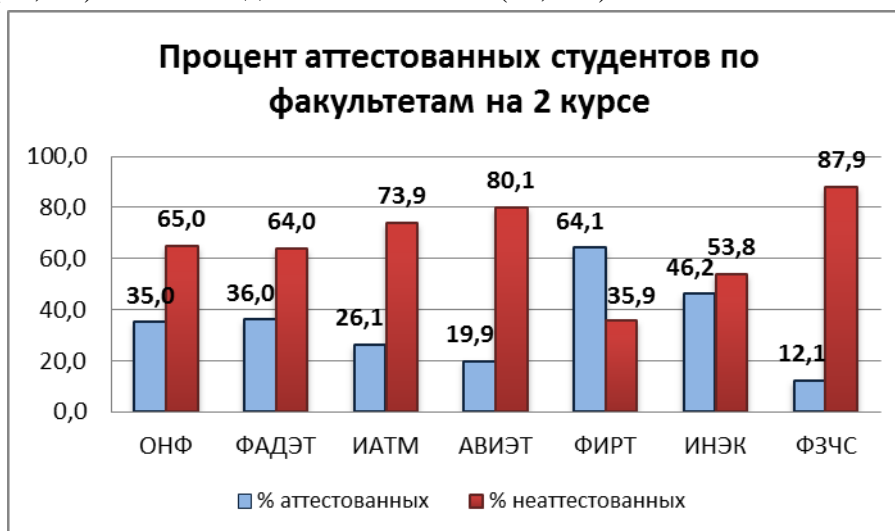
Всего в текущей аттестации участвовало 3930 студентов 1-2 курсов. Из них были аттестованы 39,5% студентов, что на 1% ниже по сравнению с аналогичным периодом прошлого учебного года, неаттестованных 60,5%. Снизился процент аттестованных по ИАТМ на 0,7%, на ИНЭК на 5,9%, на АВИЭТ – 8,5%, на ФИРТ – 0,2%, ФЗЧС – 17,3%. На ОНФ рост показателя составил 8,3%, на ФАДЭТ – 17,3%. Процентное соотношение аттестованных и неаттестованных студентов 1 и 2 курсов по факультетам показано на диаграмме:



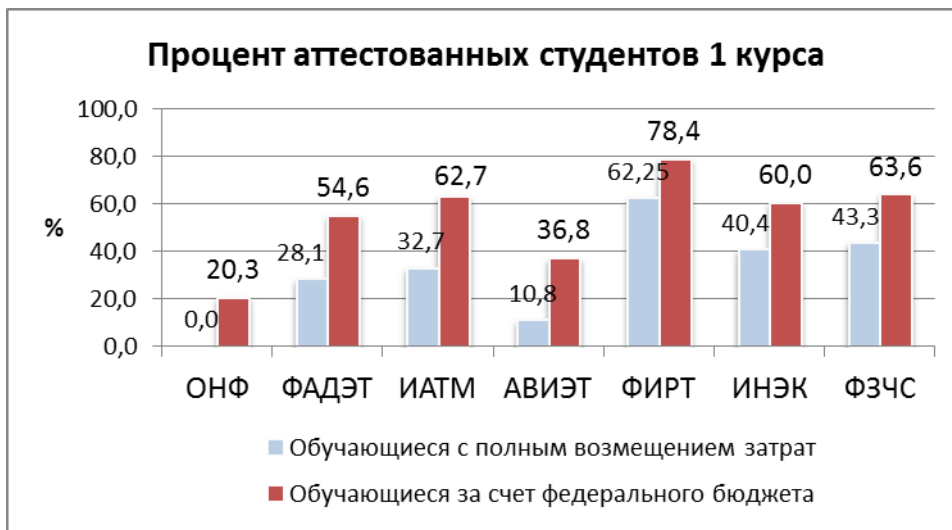
- Лидером среди факультетов является ФИРТ, где процент аттестованных студентов составил 67,1%. Далее идут ИНЭК – 43,8%, ФАДЭТ – 42,4%, затем ИАТМ – 41,0%, ФЗЧС – 33,5%, АВИЭТ – 25,9% и ОНФ – 22,9%.
- На первом курсе лидером по числу аттестованных студентов является ФИРТ (69,7%), затем идут ИАТМ (57,5%), ФЗЧС (56,5%), ФАДЭТ (48,9%), ИНЭК (41,5%), АВИЭТ (32,9%). Наихудшие результаты аттестации показали студенты ОНФ (16,7%).



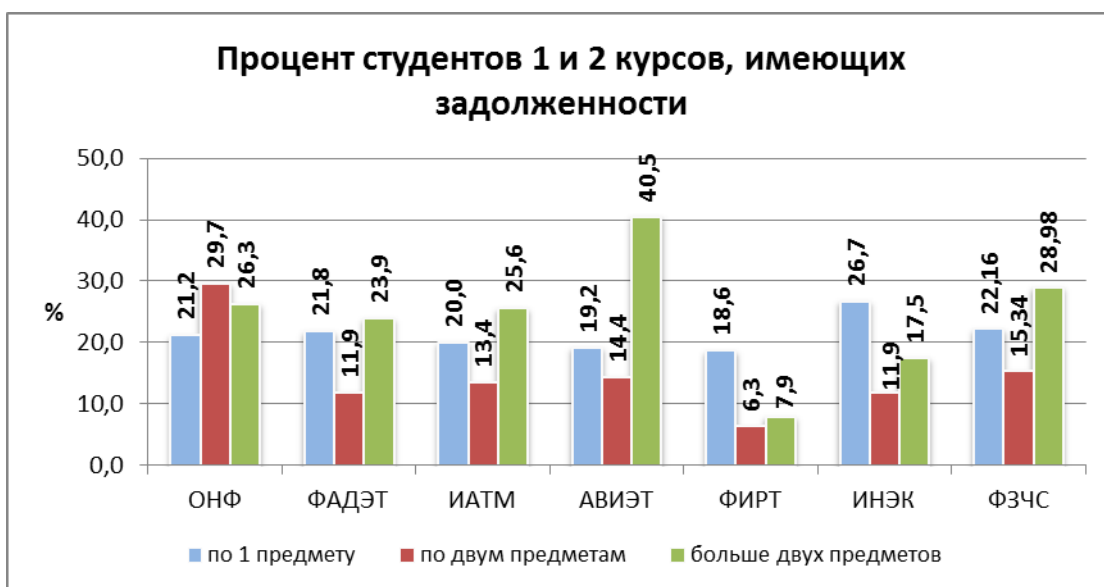
- На втором курсе лидирующие позиции по количеству аттестованных студентов занимает ФИРТ (64,1%), далее ИНЭК (46,2%), ФАДЭТ (36,0%), ОНФ (35,0 %), ИАТМ (26,1%), АВИЭТ (19,9%) и на последнем месте ФЗЧС (12,1 %).



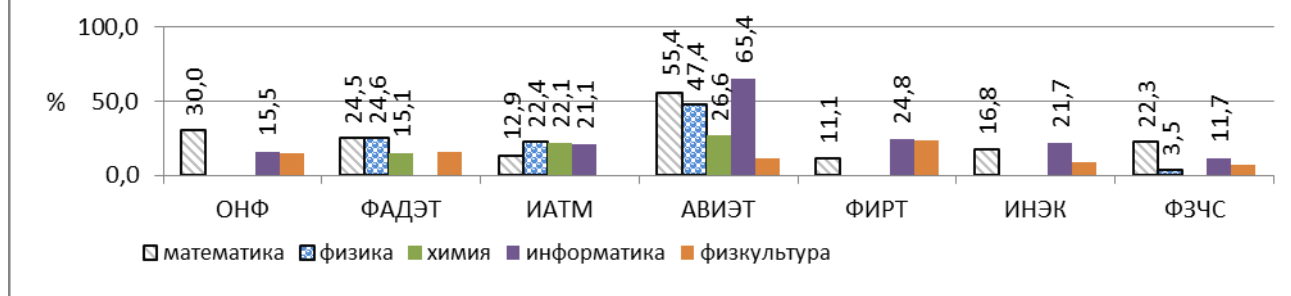
- Лучшими по специальностям и направлениям на первом курсе стали: ФИРТ МО – 81,14%; ИАТМ КТО – 77,8%; ИНЭК УП – 75,0%; АВИЭТ ЭН–64,29%; ФЗЧС ТБ – 62,61%; ФАДЭТ ТЭТ – 61,71%; ОНФ МКН – 23,81%, худшими ФАДЭТ ТЭД – 0,0%; АВИЭТ СУЛА, СЭМС-0%; ОНФ ПМ – 15,79%; ИАТМ ПТМ – 27,27%; ИНЭК ЭК-32,46%; ФИРТ ФЭБ-51,92%.
- Лидируют по специальностям и направлениям на втором курсе ФИРТ БПС – 87,5%; ОНФ МКН – 63,64%; ИНЭК М – 62,5%; ФАДЭТ ЭМД-56,57%; ИАТМ МХ – 56,0%; АВИЭТ ИКТ – 44,0%; ФЗЧС ПБ – 17,27%; наихудшими показали себя ФАДЭТ ТТД – 0%; ОНФ ПМ – 0,0%; ИАТМ ПТМ – 0,0%; АВИЭТ СЭМС-211 – 0,0%; ФЗЧС ТБ – 4,76%; ИНЭК ГМУ –30,77%; ФИРТ МО – 44,35%.
- Лучшими группами на первом курсе стали: ИАТМ КТО-168 – 87,5%; ФИРТ ПИ-120 – 87,1%; ИНЭК УП-111– 75,0%; ФЗЧС ПБ-118а – 75,0%; ФАДЭТ ТЭТ-112 – 68,42%; АВИЭТ ЭН-111 – 64,29%; ОНФ МКН-114 – 23,81%; худшими АВИЭТ СУЛА-106, СЭМС-113 – 0,0%; ФАДЭТ ТЭД-109 – 0,0%; ОНФ ПМ-151 – 15,79%; ИНЭК ЭК-180 – 24,0%; ИАТМ ПТМ-104 – 27,27%; ФИРТ ФЭБ-143 – 46,15%.
- Лучшими группами на втором курсе стали: ФИРТ БПС-212 – 87,5%; ФАДЭТ ЭМД-208 – 72,22%; ИНЭК ЭК-275 – 66,67%; ОНФ МКН-213 – 63,64%; АВИЭТ ИКТ-220 – 62,07%; ИАТМ МХ-228 – 56,0%; ФЗЧС ПБ-217 – 17,86%; худшими: ФАДЭТ ТТД-203 – 0%; ОНФ ПМ-249 – 0,0%; ИАТМ ПТМ-203 – 0,0%; ФЗЧС ТБ-217а – 0,0%; АВИЭТ СЭМС-211 – 0,0%; ИНЭК ГМУ-214 –30,77%; ФИРТ ИВТ-215 – 36,84%.
- Самыми лучшими группами по результатам текущей аттестации в осеннем семестре на факультетах стали гр. ИАТМ КТО-168 – 87,5%; ФИРТ БПС-212 – 87,5% по числу аттестованных студентов.
- Результаты аттестации среди студентов, обучающихся за счет средств федерального бюджета и с полным возмещением затрат на обучение показывают, что успеваемость студентов-бюджетников на всех факультетах выше, чем у коммерческих студентов.



- Структура неаттестации по количеству дисциплин выглядит следующим образом: процент неаттестованных студентов по всем курсам и факультетам в среднем по одному предмету – 21,39%, по двум предметам – 14,7%, более двух предметов – 24,38%. Таким образом, процент неаттестованных студентов по УГАТУ составил 60,5%.



Процент студентов 1 курса, не имеющих аттестацию в разрезе дисциплин



Средний процент неаттестованных студентов по математике составил 24,7% (наибольший процент неаттестованных студентов по математике на факультетах АВИЭТ (55,4%), ОНФ (30,0%)).

Средний процент неаттестованных студентов по физике составил 24,5% (наибольший процент неаттестованных студентов по физике на факультете АВИЭТ (47,4%)).

Средний процент неаттестованных студентов по информатике составил 26,7% (наибольший процент неаттестованных студентов по информатике на факультете АВИЭТ (65,4%)).

Средний процент неаттестованных студентов по химии составил 21,3% (наибольший процент неаттестованных студентов на факультете АВИЭТ (26,6%)).

- На ВФ УГАТУ при УМПО в целом по факультету аттестовано 48,1%, не аттестовано 51,9% студентов 1 и 2 курсов. На первом курсе аттестовано 42,1% студентов. На втором курсе 51,4% аттестованных.

Задолженности по 1 дисциплине имеют 16,67%, по двум – 5,56% и больше двух – 29,63% студентов факультета.

Отчет о текущей аттестации студентов 1 и 2 курсов в осеннем семестре 2018/2019 учебного года в филиалах ФГБОУ ВО «УГАТУ»

В соответствии с приказом по университету от 23.10.2018 № 1553-О во всех филиалах студенты 1-2 курсов прошли текущую аттестацию. В среднем по филиалам аттестовано **83,6%** студентов 1-2 курсов. Процентное соотношение аттестованных и неаттестованных студентов по филиалам показано на рисунке 1.

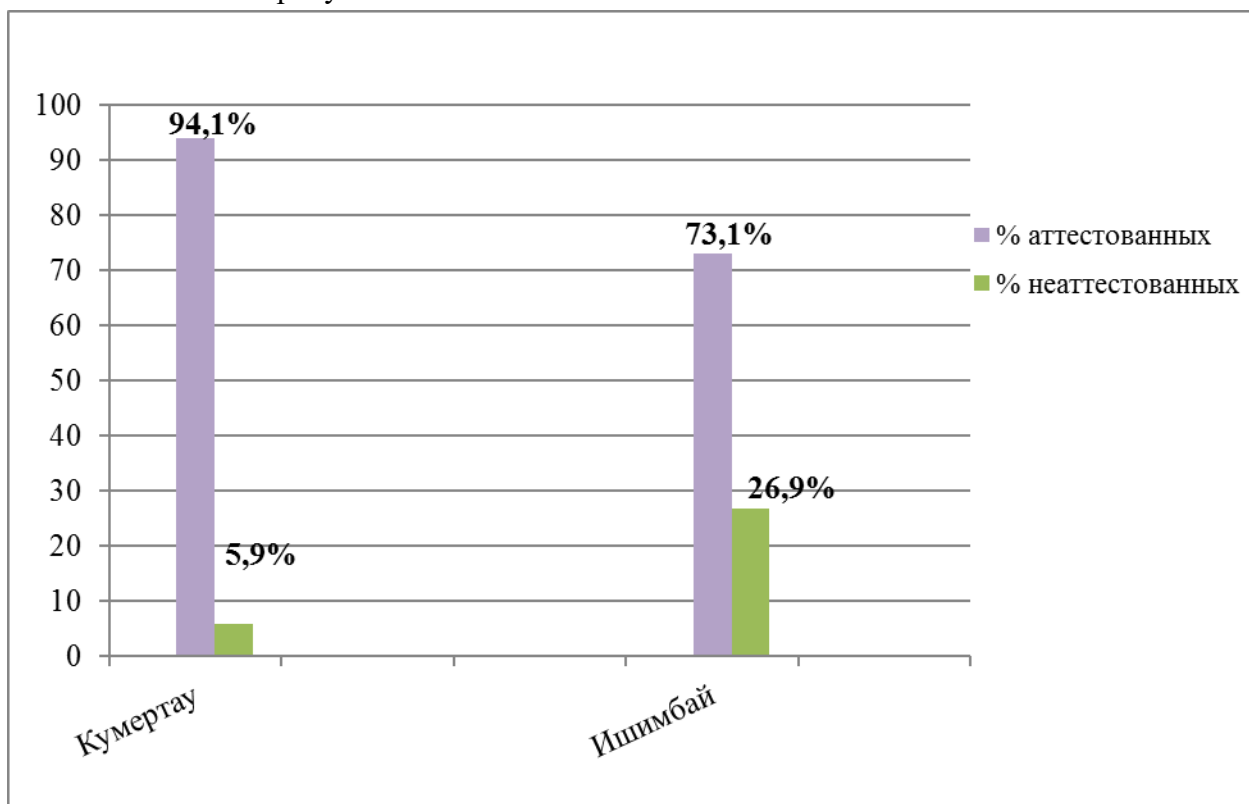


Рис.1 Процент аттестованных и неаттестованных студентов 1-2 курсов

Среди филиалов наивысшее место в рейтинге по результатам аттестации занял филиал в г. Кумертау – 94,1%. Немного хуже показатели в филиале г. Ишимбай – 73,1%.

На первом курсе аттестованных студентов в филиале г. Кумертау – 90,5%. В филиале г. Ишимбай – 91,7%.

На втором курсе лидирующие позиции по количеству аттестованных студентов занимает филиал в г. Кумертау – 100%. В филиале в г. Ишимбай 54,5% аттестованных.

Лучшая по специальности и направлениям на первом курсе по проценту аттестованных в филиале г. Кумертау стал АТП – 100%, в филиале г. Ишимбай КТО-91,7%. Меньше аттестованных на специальности в филиале г. Кумертау КТО – 81%.

Лидирует по специальностям и направлениям на втором курсе филиал в г. Кумертау СУ – 100%, КТО – 100%. Меньше аттестованных на специальности в филиале г. Ишимбай КТО – 54,5%.

Результаты аттестации студентов, поступивших на места, финансируемых из средств федерального бюджета и студентов, поступивших по договору об образовании представлены на рисунке 2.

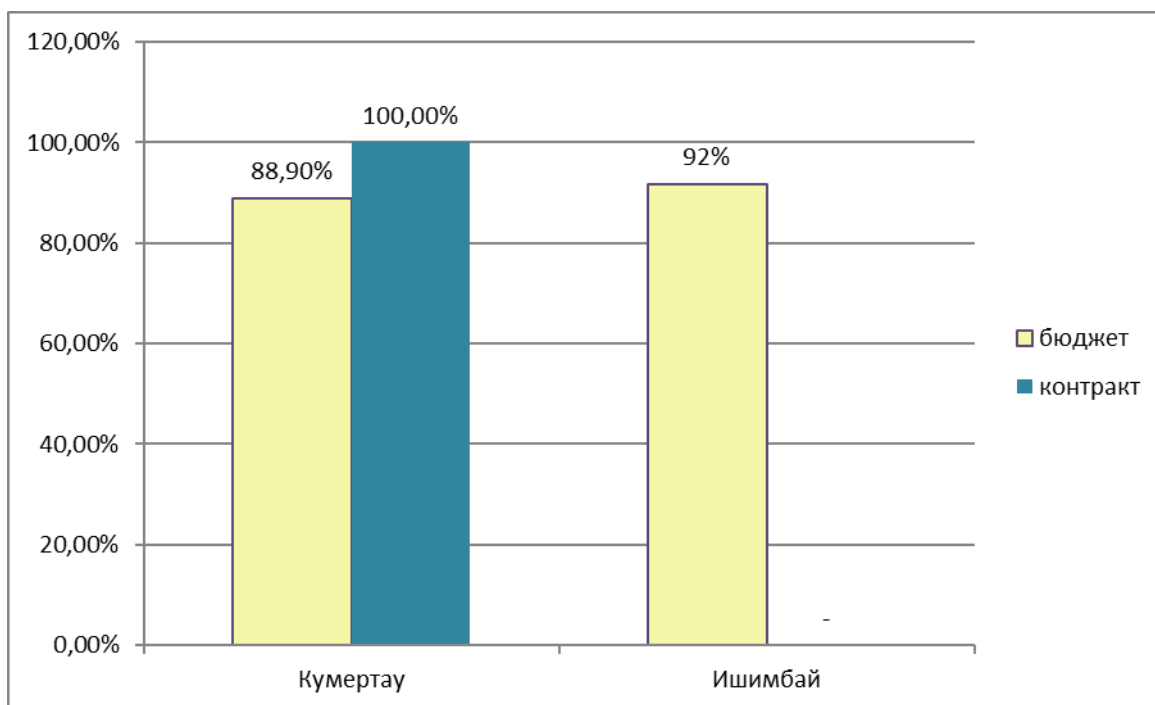


Рис.2 Процент аттестованных студентов 1-го курса филиала г. Кумертау и г. Ишимбай, обучающихся за счет средств федерального бюджета и поступивших по договору об образовании.

В филиалах по результатам аттестации студентов, поступивших на места, финансируемых из средств федерального бюджета и студентов, поступивших по договору об образовании, выявил, что в филиале в г. Кумертау 88,9% аттестованных это студенты, поступившие на места, финансируемых из средств федерального бюджета и 100% – студенты, поступившие по договору об образовании.

В филиале г. Ишимбай 92% аттестованных студентов это студенты, поступившие на места, финансируемые из средств федерального бюджета. Студентов, поступивших по договору об образовании, на 1 курсе в филиале нет.