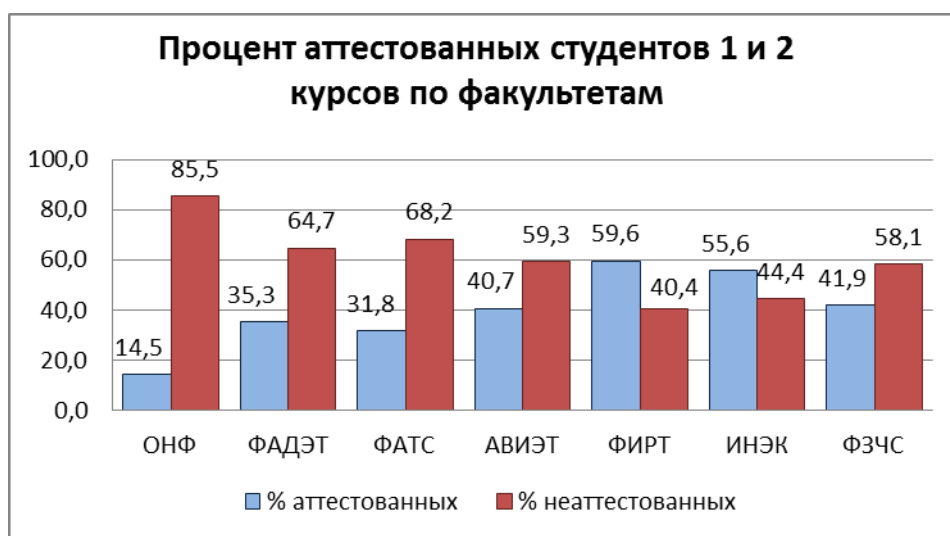


Отчет о текущей аттестации студентов 1 и 2 курсов в весеннем семестре 2015/16 учебного года

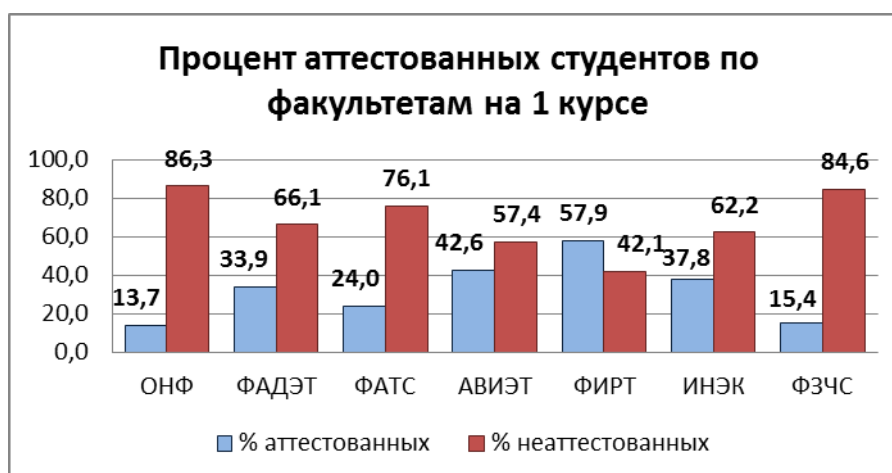
Текущая аттестация студентов 1 и 2 курса проводилась в соответствии с графиком учебного процесса в сроки, установленные приказом 514-О от 04.04.16г., среди студентов всех специальностей и направлений по факультетам и филиалам в том числе.

По информации, поступившей в отдел организации учебного процесса о результатах весенней аттестации студентов, можно сделать следующие выводы.

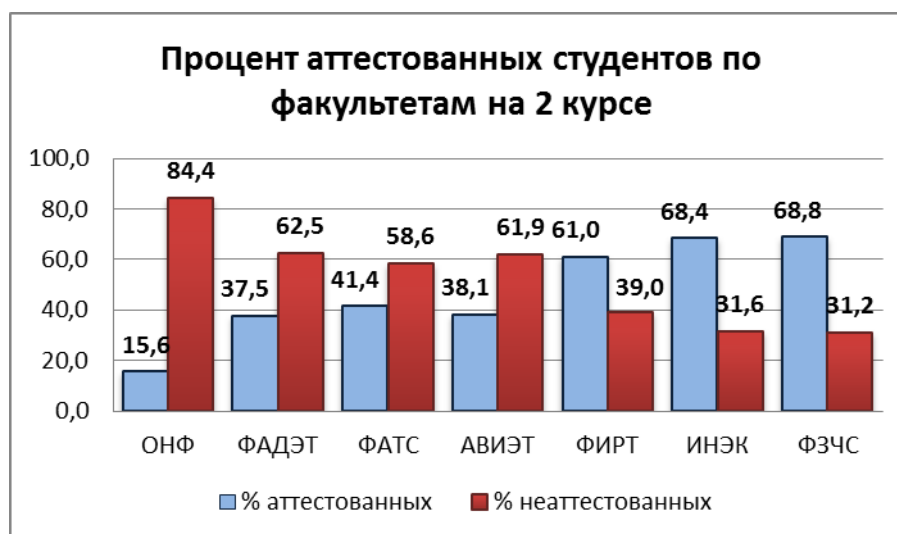
Всего в текущей аттестации участвовало 4128 студентов 1-2 курсов. Из них были аттестованы 39,9% студентов, что на 0,9 % ниже по сравнению с аналогичным периодом прошлого учебного года, неаттестованных 60,1. Снижился процент аттестованных по ФАДЭТ на 15,2%, ФАТС на 9,7%, ОНФ на 8,4%, ИНЭК на 3,8%; на ФЗЧС рост показателя составил 20,3%, ФАТС - 9,7%, АВИЭТ - 5,9%, ФИРТ - 4,4%. Процентное соотношение аттестованных и неаттестованных студентов 1 и 2 курсов по факультетам показано на диаграмме:



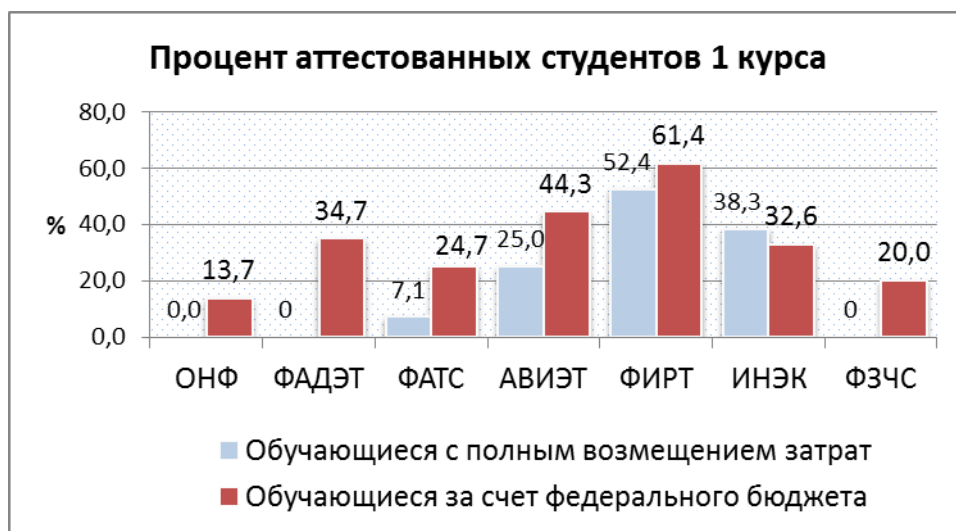
- Лидером среди факультетов является ФИРТ, где процент аттестованных студентов составил 59,6%. Далее идут ИНЭК – 55,6%, ФЗЧС – 41,9%, АВИЭТ – 40,7%, затем ФАДЭТ – 35,3%, ФАТС – 31,8% и ОНФ – 14,5%.
- На первом курсе лидером по числу аттестованных студентов является ФИРТ (57,9%), АВИЭТ (42,6%), далее идут ИНЭК (37,8 %), ФАДЭТ (33,9%), ФАТС (24,0%), ФЗЧС (15,4%), наихудшие результаты аттестации показали студенты ОНФ (13,7%).



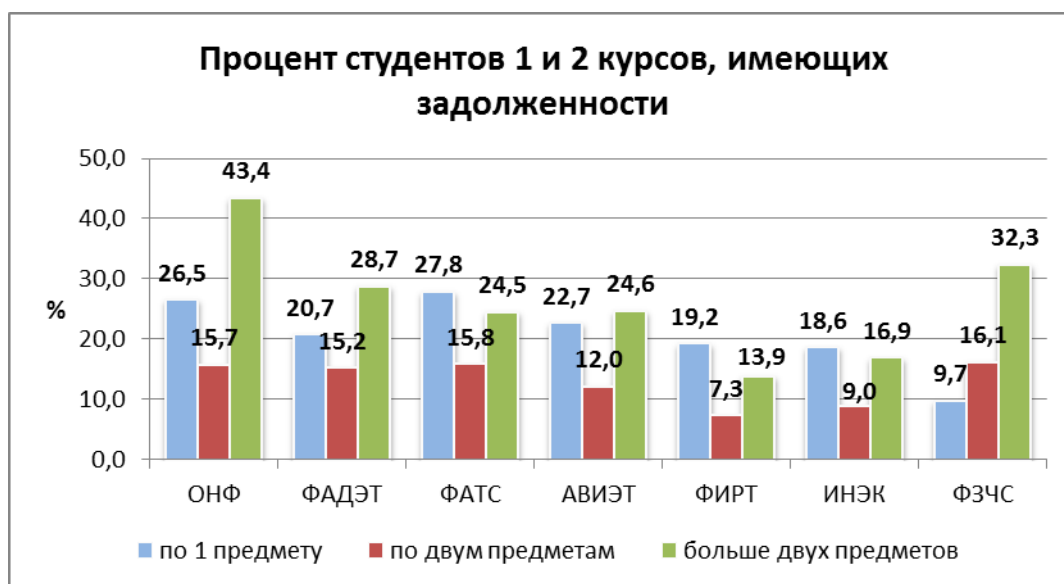
- На втором курсе лидирующие позиции по количеству аттестованных студентов занимает ФЗЧС (68,8%), далее ИНЭК (68,4 %), ФИРТ (61,0%), ФАТС (41,4%), ФАДЭТ (37,5%), АВИЭТ (38,1%) и ОНФ (15,6%) на последнем месте



- Лучшими по специальностям и направлениям на первом курсе стали: ФАДЭТ ЭМГ-78,57%; ФИРТ ИБ-71%; АВИЭТ БТС-63,64%; ФАТС МА-62,5%; ИНЭК БИ-42,86%; ОНФ ПМ-26%; ФЗЧС ТБ-25%; худшими – ОНФ МКН-0%; ИНЭК ПИ-0%; ФАДЭТ ЭМД-0%; ФАТС НИ-0%, СМ-0%; ФЗЧС ПБ-7,14%; АВИЭТ П-29,03%; ФИРТ САУ-38,71%.
- Лидируют по специальностям и направлениям на втором курсе: ФЗЧС ПБ-82,61%; ФИРТ ИБ-78,79%; ИНЭК ЭК-74,9%; ФАДЭТ ТТГ-73,68%; ФАТС КТО-71,43%; АВИЭТ ЭН-66,67%; наихудшими показали себя ФАТС МА-0%; ФАДЭТ ПАД-0%; АВИЭТ СУЛА-5%; ОНФ ПМ-15%; ФИРТ ЭАС-25,93%; ИНЭК УП-46,9%; ФЗЧС ТБ-57,89%.
- Лучшими группами на первом курсе стали: ФАДЭТ ЭМГ-11п (78,57%); ФИРТ ИБ-110 (78,26%); ИНЭК ЭК-160 (71,79%); АВИЭТ БТС-105 (63,64%); ФАТС МА-189 (62,5%); ОНФ ПМ-145 (26%); ФЗЧС ТБ-115 (25%); худшими ОНФ МКН-111 (0%); ИНЭК ПИ-101 (0%); ФАДЭТ ЭМД-107 (0%); ФАТС НИ-110 (0%), СМ-116 (0%); ФЗЧС ПБ-115 (7,14%); АВИЭТ П-107 (29,03%); ФИРТ САУ-105 (38,71%).
- Лучшими группами на втором курсе стали: ИНЭК ЭК-249 (100%); ФИРТ ФЭБ-220 (100%); ФЗЧС ПБ-214 (82,61%); ФАДЭТ ТТГ-73,68%; ФАТС КТО-71,43%; АВИЭТ ЭН-66,67%; худшими – ИНЭК ЭК-241 (0%); ФАТС МА-288п (0%); ФАДЭТ ПАД-206 (0%); АВИЭТ СУЛА-202 (5%); ОНФ ПМ-243 (15%); ФИРТ ЭАС-206 (14,8%); ФЗЧС ТБ-214а (57,89%).
- Самыми лучшими группами по результатам текущей аттестации в весеннем семестре на факультетах стали гр. ИНЭК ЭК-249 (100%), ФИРТ ФЭБ-220 (100%) по числу аттестованных студентов.
- Результаты аттестации среди студентов первого курса, обучающихся за счет средств федерального бюджета и с полным возмещением затрат на обучение, показывают, что успеваемость студентов-бюджетников на всех факультетах, кроме ИНЭК выше, чем у коммерческих студентов. На ИНЭК успеваемость коммерческих студентов на 5,7 % выше, чем успеваемость студентов-бюджетников.



- Структура неаттестации по количеству дисциплин выглядит следующим образом: процент неаттестованных студентов по всем курсам и факультетам в среднем по одному предмету – 20,74%, по двум предметам – 13,01%, более двух предметов – 26,32%. Таким образом, процент неаттестованных студентов по УГАТУ составил 60,1%.



Средний процент неаттестованных студентов по математике составил 36,6% (наибольший процент неаттестованных студентов по математике на факультетах ОНФ (55,0%) и ИНЭК (43,6%)).

Средний процент неаттестованных студентов по физике составил 35,5% (наибольший процент неаттестованных студентов по физике на факультете ФАДЭТ (49,2%)).

Средний процент неаттестованных студентов по информатике составил 33,8% (наибольший процент неаттестованных студентов по информатике на факультете ФЗЧС (88,1%)).

- На ВФ УГАТУ при УМПО в целом по факультету аттестовано 43,5%, не аттестовано 56,5% студентов 1 и 2 курсов. В группе КТО-105 аттестовано 47% студентов. На втором курсе в группе КТО-203 – 39,3%.

Задолженности по 1 дисциплине имеют 4,8%, по двум –11,3% и больше двух – 40,3% студентов факультета.

Отчет о текущей аттестации студентов 1 и 2 курсов в весеннем семестре 2015-2016 учебного года в филиалах ФГБОУ ВО «УГАТУ»

В соответствии с приказом по университету от 04.04.2016 № 514-О с 11.04.16г. по 18.04.16г. во всех филиалах студенты 1-2 курсов прошли текущую аттестацию. В среднем по филиалам аттестовано 68,7% студентов 1-2 курсов. Процентное соотношение аттестованных и неаттестованных студентов по филиалам показано на рисунке 1.

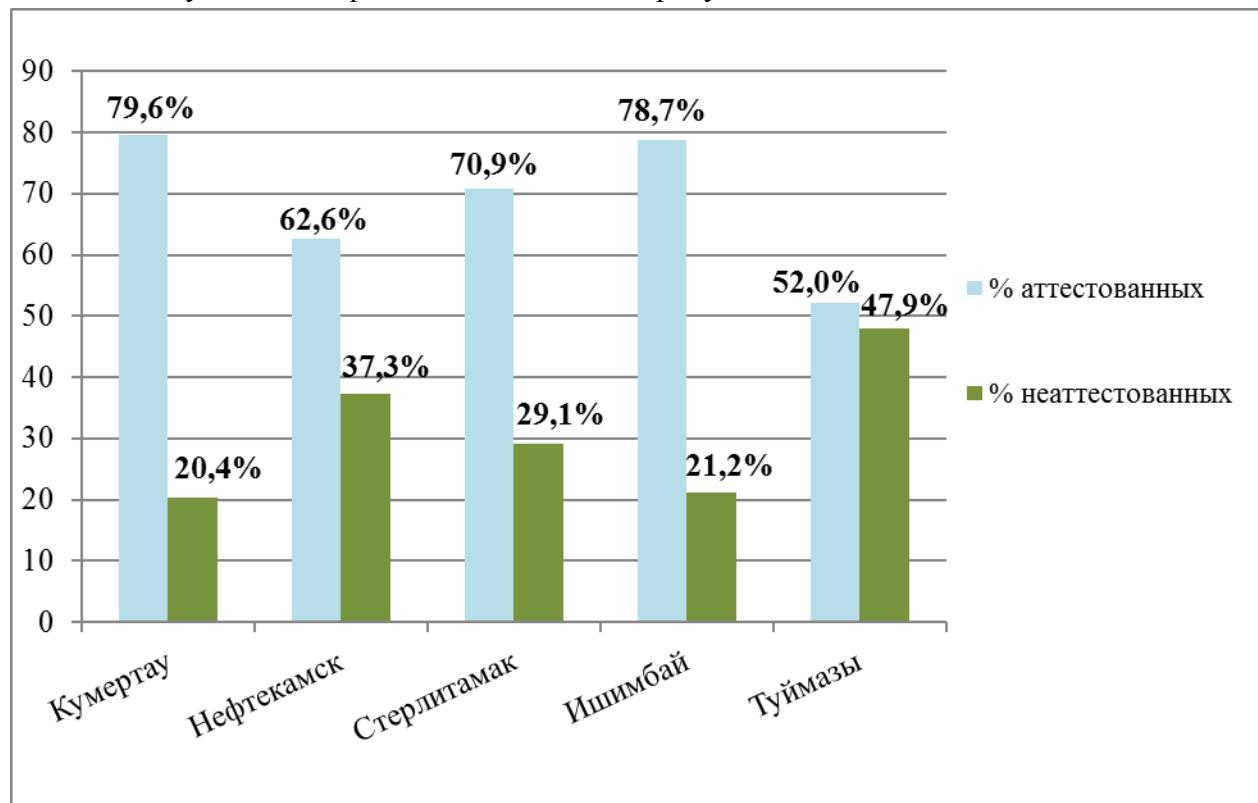


Рис.1 Процент аттестованных и неаттестованных студентов 1-2 курсов

Среди филиалов наивысшее место в рейтинге по результатам аттестации занял филиал в г. Кумертау - 79,6% аттестованных студентов, в г.Ишимбае – 78,7%, далее идет филиал в г.Стерлитамаке – 70,9%. Ниже показатели аттестации в филиале г.Нефтекамск – 62,6% и в филиале г.Туймазы - 52%.

На первом курсе лидером по числу аттестованных студентов является филиал в г.Ишимбай - 80%, далее идет филиал в г.Стерлитамаке - 75%, филиал в г.Кумертау -73,3%, филиал в г. Туймазы 71,4%, замыкает филиал в г.Нефтекамске - 66,1% аттестованных студентов.

На втором курсе лидирующие позиции по количеству аттестованных студентов занимает филиал в г.Ишимбае - 90%, филиал в г.Кумертау – 90%, филиал в г.Стерлитамаке - 90%, далее идет филиал в г.Туймазы – 89,5% и замыкает филиал в г.Нефтекамск – 58,4%.

Лучшими по специальностям и направлениям на первом курсе стали: филиал в г.Нефтекамске МАН – 88,2%, далее филиал в г.Ишимбае ЭМ - 80%. Чуть ниже показатели в филиалах г.Стерлитамаке ЭЭиЭС - 75%, в филиале в г.Кумертау МТМ - 73,3%, в филиале в г.Туймазы ИРТ – 71,4%.

Лидируют по специальностям и направлениям на втором курсе филиал в г.Кумертау П - 90%, филиал в г.Стерлитамаке ЭЭиЭС - 90%, филиал в г.Ишимбай Э – 90%. Чуть ниже показатели в филиале г.Туймазы АВИАЭТ – 89,5% и в филиале г.Нефтекамск ИВТН - 87,5%.

Анализ показал, что процент аттестованных студентов, обучающихся за счет средств федерального бюджета, составил 66,4%, на контрактной (платной) основе 40%.

Результаты аттестации бюджетных и контрактных студентов 1 курса представлены на рисунке 2.

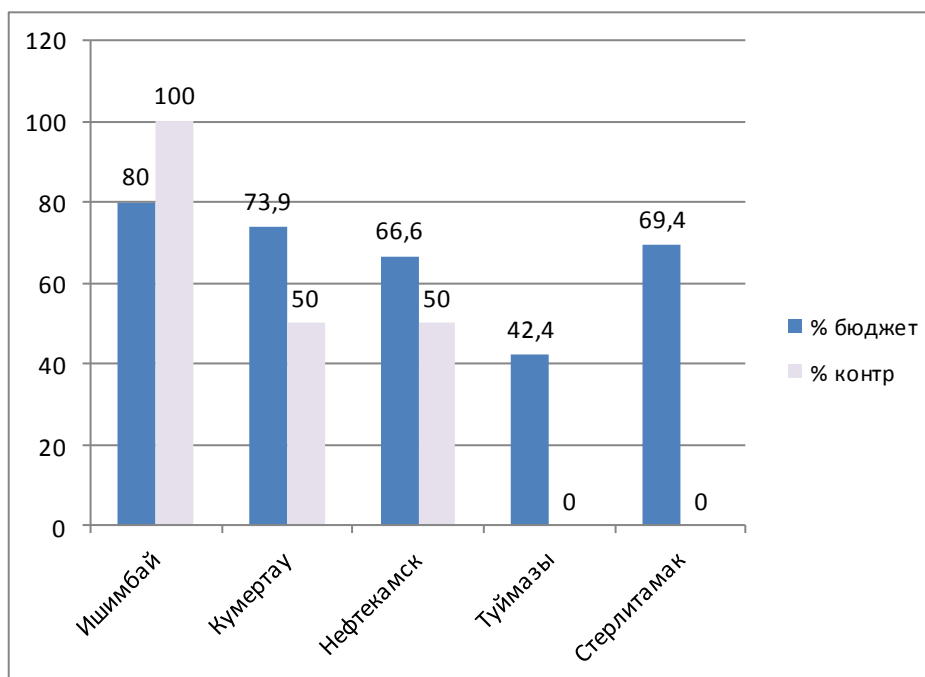


Рис.2 Процент аттестованных студентов 1-го курса филиалов, обучающихся за счет средств федерального бюджета и с полным возмещением затрат.

Наиболее высокий результат показали студенты-бюджетники филиала в г.Ишимбае - 80%, филиала в г.Кумертау - 73,9%, немного отстают филиалы в г.Стерлитамак – 69,4% и в г.Нефтекамск – 66,6%, хуже показатели в филиале в г.Туймазы – 42,4%.

Наиболее высокий результат показали студенты поступившие на договорной (платной) основе филиала в г.Ишимбае – 100%, чуть ниже в филиалах г.Кумертау – 50% и в г.Нефтекамске – 50%. В филиалах г.Туймазы и г.Стерлитамак аттестованных студентов нет.

Результаты аттестации студентов 1 и 2 курса по отдельным дисциплинам представлены на рисунке 3.

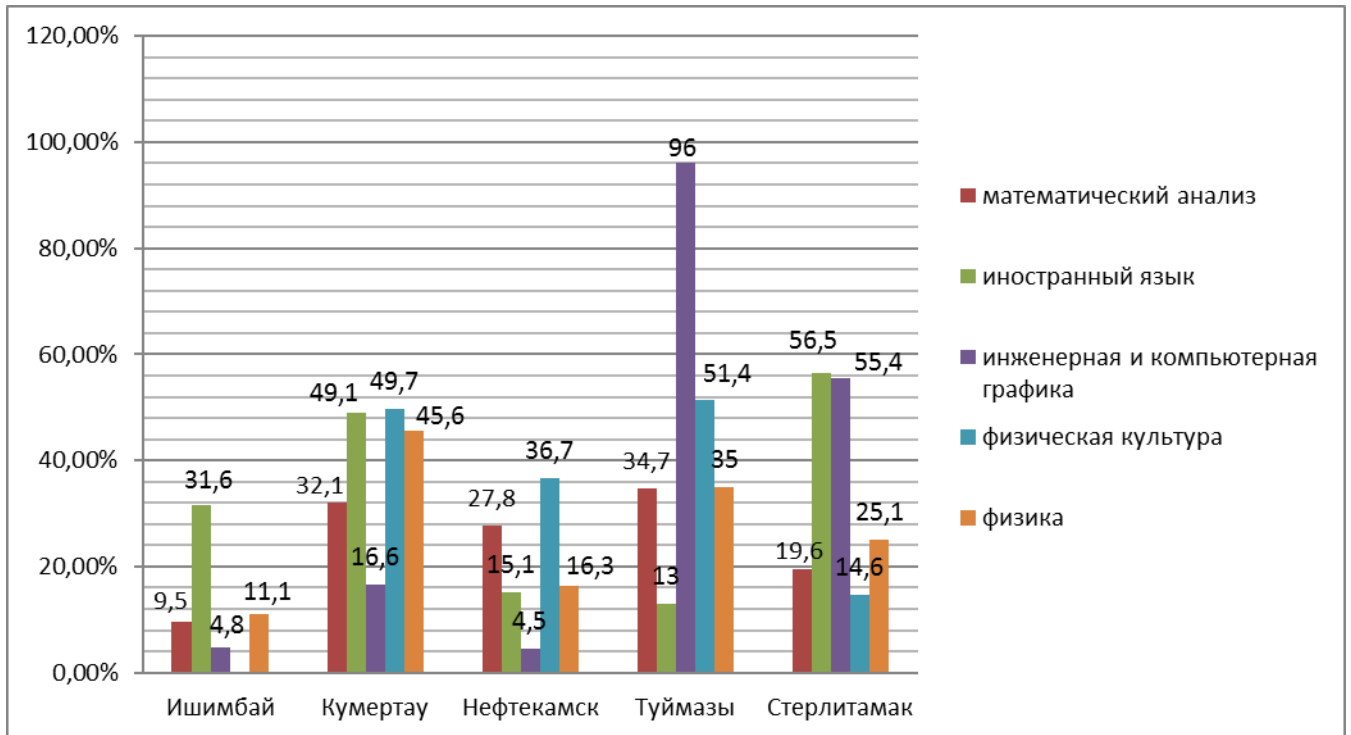


Рис.3 Процент неаттестованных студентов 1 и 2 курса по дисциплинам

Из диаграммы видно, что средний процент неаттестованных по дисциплинам составляет: математика (24,7%); иностранный язык (33%), инженерная и компьютерная графика (25,4%), физическая культура (38,1%), физика (26,6%).