

## Отчет О результатах зимней экзаменационной сессии 2016-2017 уч. года

### 1. Сроки проведения сессии

Сессия проведена в сроки, указанные приказами № 1963-О от 15.11.2016 (для 4-6 курсов), № 2034-О от 22.11.2016 (для 1-3 курсов).

### 2 Результаты сессии по УГАТУ

Списочный состав студентов по УГАТУ на начало экзаменационной сессии составил 8222 человека, в том числе по факультетам:

ИНЭК	1683
ОНФ	182
ФАДЭТ	956
АВИЭТ	1193
ИАТМ	1136
ФЗЧС	332
ФИРТ	2740

Средняя абсолютная успеваемость студентов по всем факультетам за период зимней сессии составила 44,6%, средняя качественная успеваемость – 30,4%. По сравнению с аналогичным периодом прошлого года абсолютная успеваемость снизилась на 2,2%, качественная – снизилась на 3,3 %.

Абсолютная и качественная успеваемости по факультетам представлены на рисунке 1.

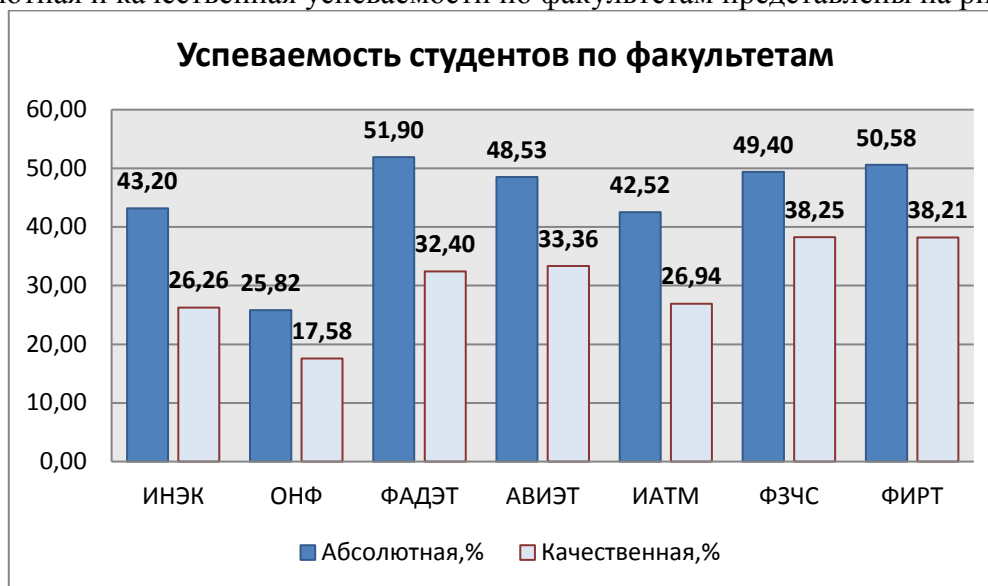


Рисунок 1. Диаграмма успеваемость студентов в зимнюю сессию 2016-2017 уч.г. по факультетам.

Наиболее высокая абсолютная успеваемость зафиксирована на ФАДЭТ (51,9%) и ФИРТ (50,58%), наиболее низкая – на ОНФ (25,82%).

Наиболее высокая качественная успеваемость была зафиксирована на ФЗЧС (38,25%) и ФИРТ (38,21%), наиболее низкая – на ОНФ (17,58%).

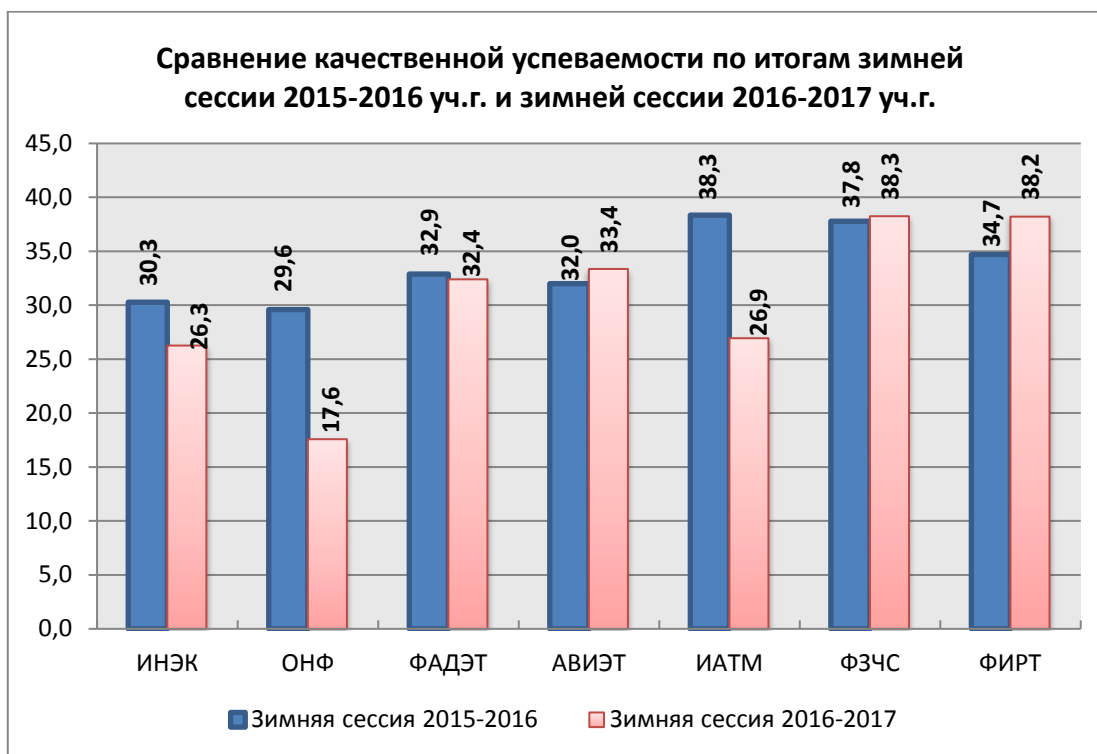


Рисунок 2 – Сравнительная диаграмма качественной успеваемости студентов в зимние сессии 2015-2016 и 2016-2017 учебных годов.

Сравнительная диаграмма по задолженностям среди факультетов представлена на рисунке 3.



Рисунок 3 – Диаграмма задолженностей по факультетам

Наименьший суммарный процент задолженностей по предметам имеет ФАДЭТ (48,1%), за ним следуют ФИРТ (49,4%), ФЗЧС (50,6%), ИНЭК (56,8%), АВИЭТ (51,7%), далее ИАТМ (57,5%), на последнем месте ОНФ, процент задолженностей которого составил 74,2%.

3. Результаты сдачи экзаменов по курсам.

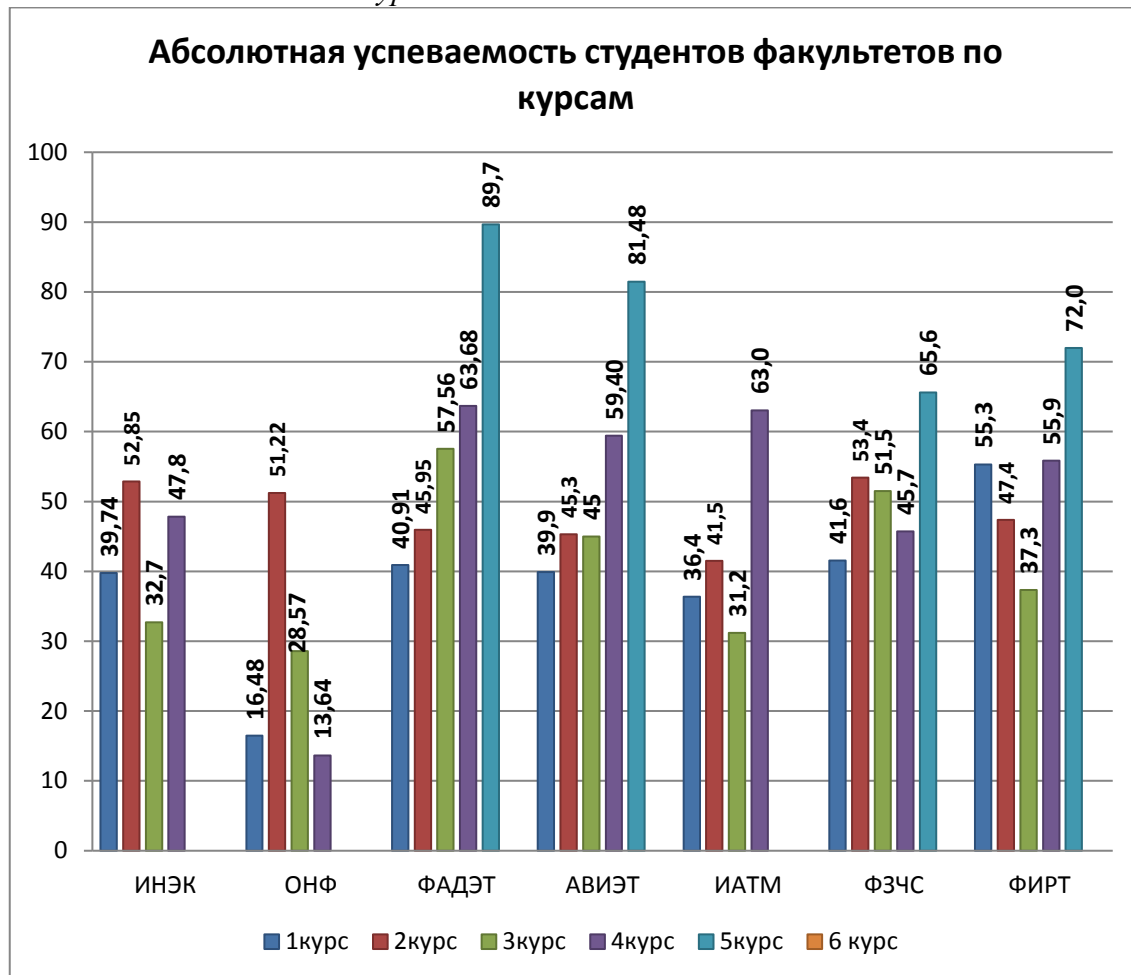


Рисунок 4. Абсолютная успеваемость студентов факультетов по курсам

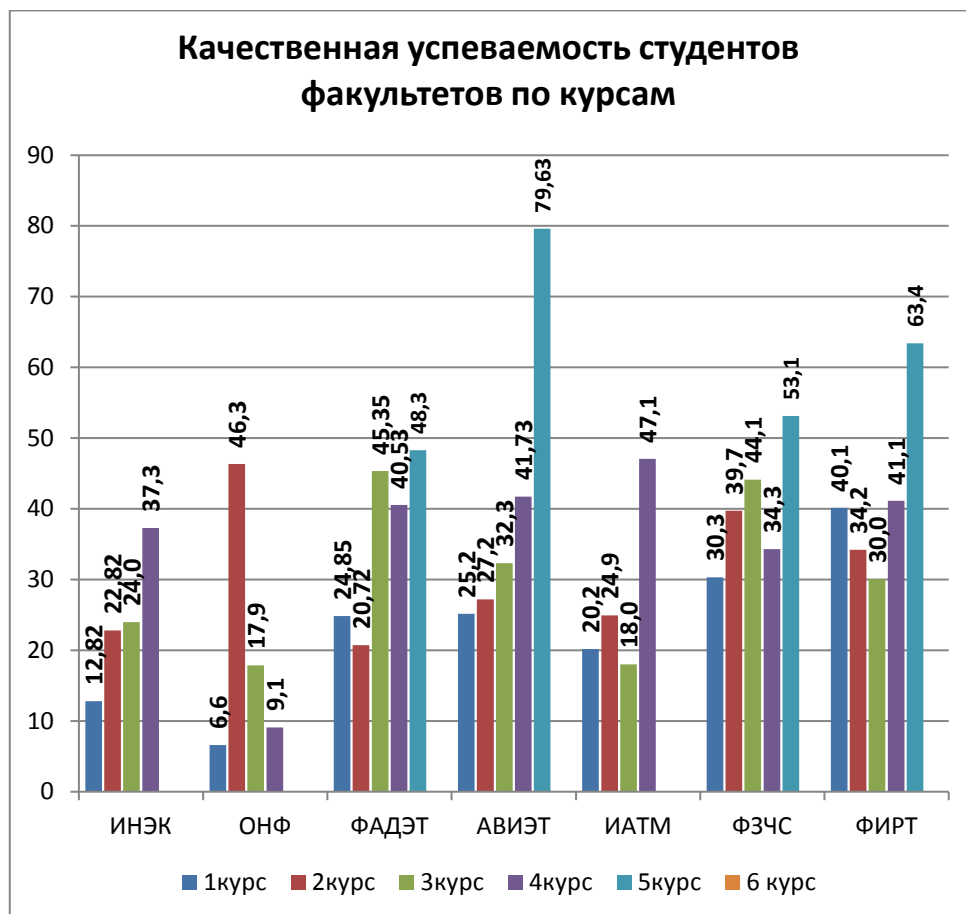


Рисунок 5. Качественная успеваемость студентов факультетов по курсам

Количество студентов, сдавших сессию на «отлично» и «хорошо» и «отлично», представлены на рисунке 6.

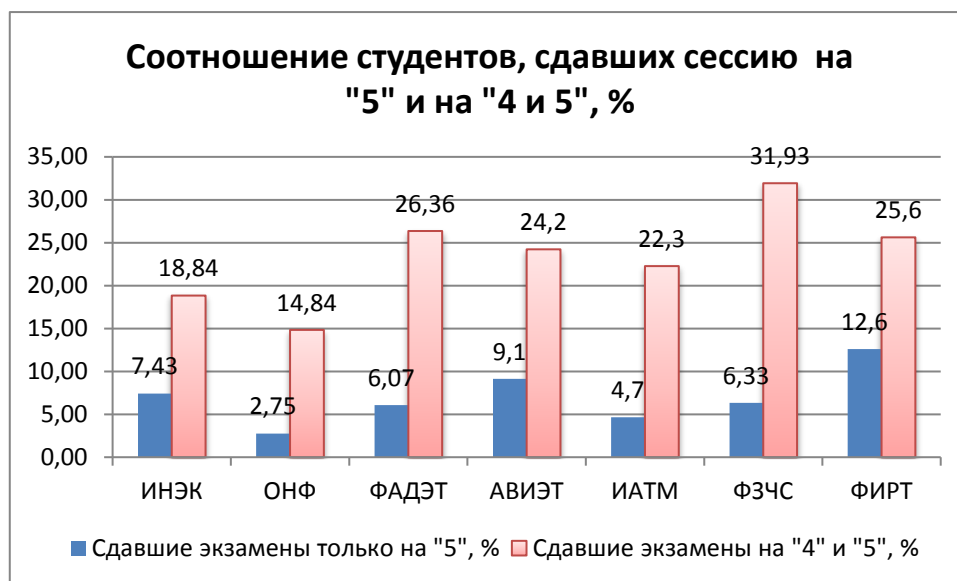


Рисунок 6. Количество студентов, сдавших сессию на «отлично» и «хорошо» и «отлично».

Процентное соотношение студентов, сдавших все экзамены и имеющих задолженности, представлено на рисунке 7.

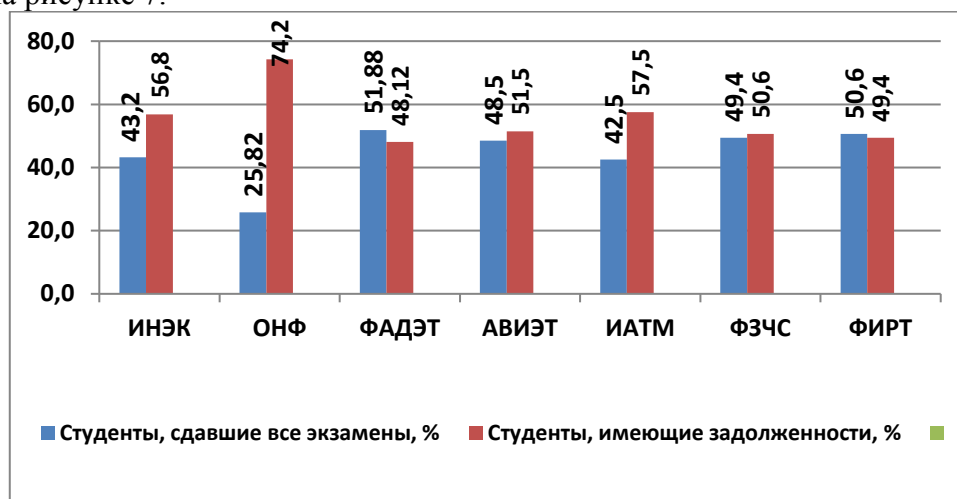


Рисунок 7. Процентное соотношение студентов, сдавших все экзамены и имеющих задолженности.

#### 4. Результаты сдачи экзаменов студентами 1 курса.

Списочный состав студентов первокурсников по УГАТУ на начало экзаменационной сессии составил 2285 человека, в том числе по факультетам:

ИНЭК	312
ОНФ	91
ФАДЭТ	330
АВИЭТ	326
ИАТМ	352
ФЗЧС	89
ФИРТ	785

Средние абсолютная и качественная успеваемости студентов-первокурсников по всем факультетам по результатам зимней сессии представлена на рисунке 8.

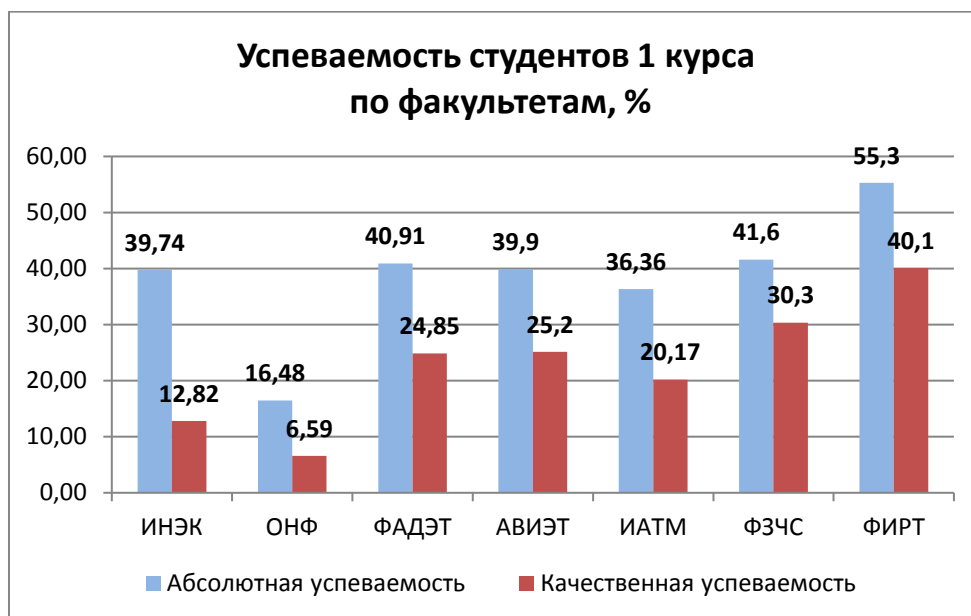


Рисунок 8. Успеваемость студентов 1 курса по факультетам.

Наиболее высокая абсолютная успеваемость студентов-первокурсников зафиксирована на ФИРТ (55,3%), ФЗЧС (41,6%), ФАДЭТ (40,91%), далее идут АВИЭТ (39,9%), ИНЭК (39,7%), ИАТМ (36,4%). Наиболее низкая – на ОНФ (16,8%).

По показателю качественной успеваемости лидерами являются студенты-первокурсники на ФИРТ (40,1%), самая низкая у студентов ОНФ (6,6%).

В среднем по вузу показатель абсолютной успеваемости студентов 1 курса составляет 38,6%, качественная – 22,9%. По сравнению с зимней сессией прошлого учебного года успеваемость повысилась в среднем на 2,7% по показателю абсолютной успеваемости и снизилась на 3,52% по показателю качественной успеваемости.

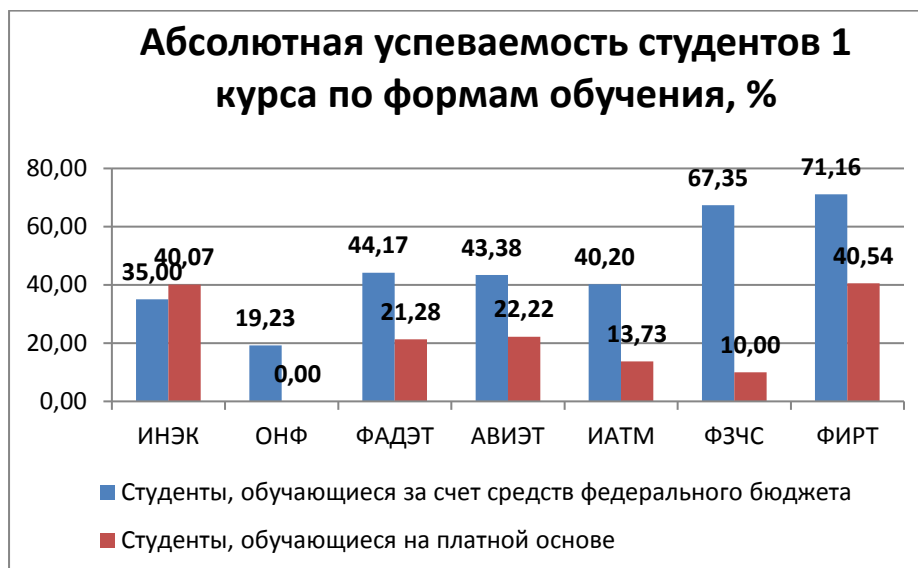


Рисунок 9. Абсолютная успеваемость студентов 1 курса

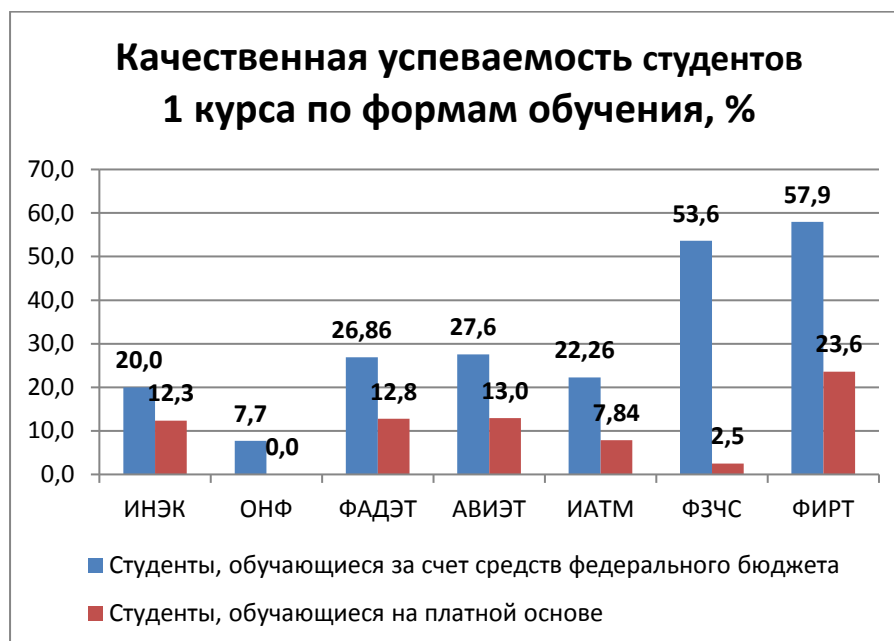


Рисунок 10. Качественная успеваемость студентов 1 курса

11. Структура задолженности студентов-первокурсников по предметам представлена на рисунке

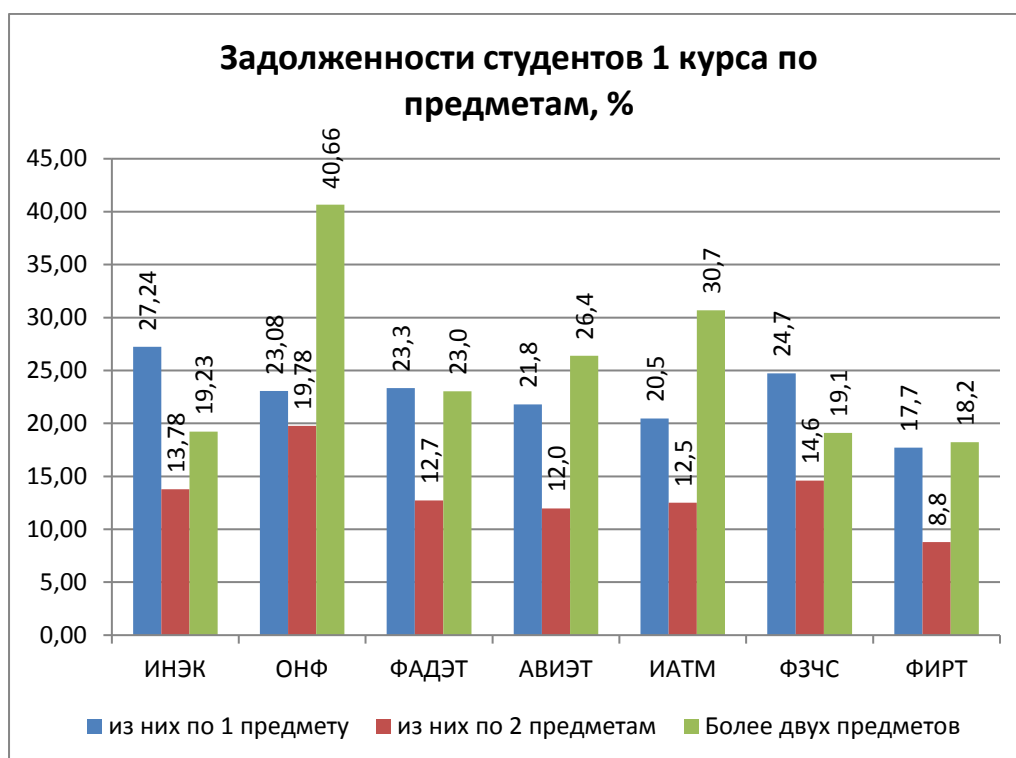


Рисунок 11. Задолженности студентов-первокурсников по предметам

Наименьший суммарный процент задолженностей по предметам студентов-первокурсников имеет факультет ФИРТ (44,7%), за ним следуют ФЗЧС (58,4%), ФАДЭТ (59,1%), далее идут АВИЭТ (60,1%), ИНЭК (60,3%), ИАТМ (63,6%), на последнем месте ОНФ, процент задолженностей которого составил 83,5%.

Количество студентов-первокурсников, сдавших сессию на «отлично» и «хорошо» и «отлично» представлены на рисунке 12.

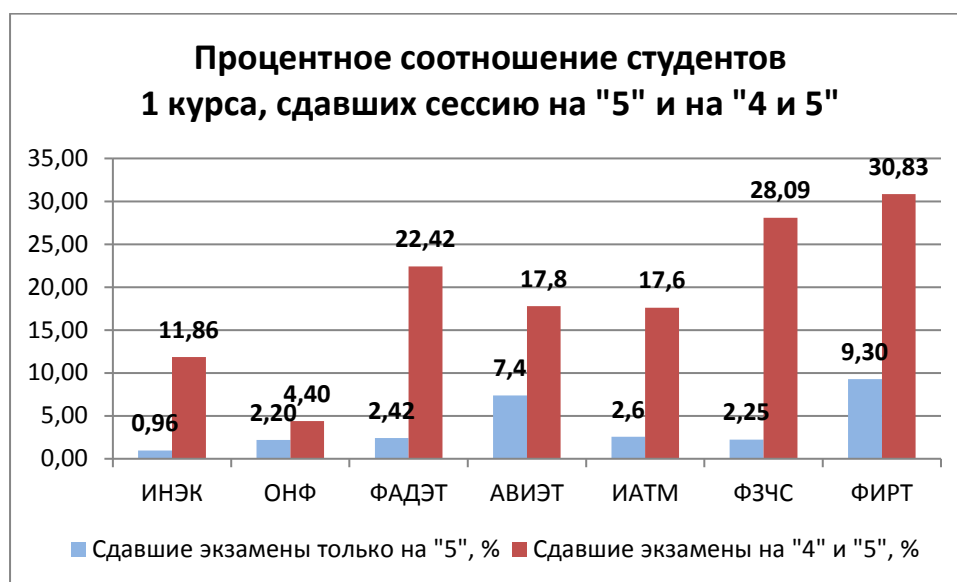


Рисунок 12. Количество студентов-первокурсников, сдавших сессию на «5» и «4 и 5».

## Результаты сессии по курсам и направлениям (специальностям)

### 5. Сравнительные итоги по направлениям подготовки бакалавров и специальностям 1 курса.

#### 5.1. Успеваемость при сдаче экзаменов по направлениям подготовки бакалавров (специальностям).

Наилучшая успеваемость зафиксирована на направлениях подготовки (специальностях) ФИРТ СТС (абсолютная успеваемость – 80,0%, качественная успеваемость – 67,7%); ФАДЭТ АС (68,0%, 56,0%); ИАТМ МХ (67,74%, 32,26%); АВИЭТ Э (63,3%, 55,29%); ФЗЧС ТБ (48,82%, 33,29%); ИНЭК УП (50,0%, 14,29%); ОНФ ПМ (21,74%, 8,7%);

Наихудшая – ИНЭК ГМУ (4,35%, 4,35%); ФАДЭТ ЭМД (7,69%, 0,0%); ОНФ (9,38%, 3,13); ИАТМ МА (10,72%, 5,36%); АВИЭТ СУЛА (17,38, 8,7%); ФИРТ УТС (22,22%, 14,81%); ФЗЧС ПБ (36,0%; 28,0%).

#### 5.2. Успеваемость при сдаче экзаменов по группам.

Наилучшая успеваемость зафиксирована на ФИРТ СТС-106 (80,0%, 65,7%); АВИЭТ Э-114 (78,57%, 71,43%); ФАДЭТ АС-106 (68,0%, 56,0%); ИАТМ ММ-127 (67,74%, 32,26%); ФЗЧС ТБ-116 (52,63%, 31,58%); ИНЭК ЭК-165 (53,85%, 15,38%); ОНФ ПМ-147 (21,74%, 8,7%).

Наихудшая – на ИАТМ ПТМ-102 (0,0%, 0,0%); ИНЭК ГМУ-113 (4,35%, 4,35%); ФАДЭТ ЭМД-13П (7,69%, 0,0%); ОНФ МКН-112 (9,38%, 3,13%); АВИЭТ СУЛА-104 (17,38%, 6,67%); ФИРТ УТС-104 (22,22%, 14,81%); ФЗЧС ПБ-116 (32,00%, 28,00%);

### 6. Сравнительные итоги по направлениям подготовки бакалавров и специальностям 2 курса.

#### 6.1. Успеваемость при сдаче экзаменов по направлениям подготовки бакалавров (специальностям).

Наилучшая успеваемость зафиксирована на направлениях подготовки (специальностях) ФИРТ ПИ (78,79%, 57,58%); ИНЭК И (73,33%, 53,33%); ФАДЭТ ТТГ (70,83%, 50,0%); ОНФ ПМ (70,59%, 64,71%); ФИРТ ММ (63,16%, 36,84%); ФЗЧС ПБ (55,0%, 45,0%); АВИЭТ ЭН (51,83%, 25,93%);

Наихудшая – ФИРТ БПС (0,0%, 0,0%); ИНЭК БИ (6,25%, 6,25%); ОНФ МКН (9,09%, 0,0%); ФАДЭТ ЭМД (11,67%, 8,34%); ИАТМ МА (11,76%, 11,76%); АВИЭТ П (23,08%, 19,23%); ФЗЧС ТБ (51,52%, 33,33%).

#### 6.2. Успеваемость при сдаче экзаменов по группам.

Наилучшая успеваемость зафиксирована в группах ФИРТ ПИ-213 (78,79%, 57,58%); ИНЭК И-205 (73,33%, 53,33%), ЭК-260/1 (77,27%, 27,27%); ФАДЭТ ТТГ-201 (70,83%, 50,0%); ОНФ ПМ-245 (70,6%, 64,7%); ИАТМ ММ-223 (63,16%, 36,84%); АВИЭТ ИКТ-215 (57,14%, 46,43%); ФЗЧС ПБ-215 (55,0%, 45,0%).

Наихудшая успеваемость зафиксирована в группах ФИРТ БПС-209 (0,0%, 0,0%); ИАТМ МА-295 (0,0%, 0,0%); ИНЭК БИ-210 (6,25%, 6,25%); ОНФ МКН-211 (9,09%, 0,0%); ФАДЭТ ЭМД-206 (13,33%, 6,67%), ЭМД-207 (10,0%, 10,0%); АВИЭТ П-207 (23,08%, 19,23%); ФЗЧС ТБ-215 (51,52%, 33,33%).

## 7. Сравнительные итоги по направлениям подготовки бакалавров и специальностям 3 курса.

### 7.1. Успеваемость при сдаче экзаменов по направлениям подготовки бакалавров (специальностям).

Наилучшая успеваемость зафиксирована на направлениях подготовки (специальностях) ИНЭК И (96,3%, 88,89%); ФАДЭТ ТТД (81,25%, 62,5%); ФИРТ САУ (76,47%, 58,83%); ИАТМ МА (72,22%, 61,11%); АВИЭТ П (62,5%, 43,75%); ФЗЧС ПБ (59,92%, 47,6%); ОНФ ПМ (38,89%, 22,22%).

Наихудшая – ФИРТ ПИ, УТС, ИБ, ИВТ, ИСТ, ПИ (0,0%, 0,0%); ИАТМ МХ (0,0%, 0,0%); ОНФ ПМИ (10,0%, 10,0%); АВИЭТ ИКТ (20,0%, 15,0%); ИНЭК ГМУ (20,0%, 17,4%); ФАДЭТ ПАД (33,0%, 22,0%); ФЗЧС ТБ (36,0%, 36,0%).

### 7.2. Успеваемость при сдаче экзаменов по группам.

Наилучшая успеваемость зафиксирована в группах: ИНЭК ЭК-304 (96,3%, 88,89%); ФАДЭТ ТТД-301 (81,25%, 62,5%); ФЗЧС ПБ-314 (80,96%, 61,9%); ФИРТ САУ-304 (76,47%, 58,83%); АВИЭТ Э-311с (75,0%, 41,67%), Э-311 (65,0%, 50,0%); ИАТМ МА-388п (72,22%, 61,11%); ОНФ ПМ-343 (38,89%, 22,22%).

Наихудшая успеваемость - в группах ФИРТ ПИ-309, ПИ-308, УТС-302, ИБ-307, ИБ-308, ИВТ-308, ИВТ-309, ИСТ-304, ПИ-311, ФЭБ-314 (0,0%, 0,0%); ИАТМ АТП-351, ТМО-312, МХ-324, МХ-325 (0,0%, 0,0%); ОНФ ПМИ-342 (10,0%, 10,0%); АВИЭТ ИКТ-310 (20,0%, 15,0%); ФЗЧС ТБ-314 (23,08%, 23,08%); ФАДЭТ ПАД-306 (33,0%, 22,0%); ИНЭК ГМУ-309 (5,0%, 0,0%).

## 8. Сравнительные итоги по направлениям подготовки бакалавров и специальностям 4 курса.

### 8.1. Успеваемость при сдаче экзаменов по направлениям подготовки бакалавров (специальностям).

Наилучшая успеваемость зафиксирована на направлениях подготовки (специальностях) ФИРТ УТС (100%, 100%), ИНЭК И (100,0%, 84,0%); ИАТМ СМТ (92,86%, 78,57%); АВИЭТ БТС (90,91%, 72,73%); ФАДЭТ АС (85,0%, 40,0%); ФЗЧС ПБ (63,34%, 43,69%); ОНФ (37,5%, 25,0%).

Наихудшая – ОНФ ПМИ (0,0%, 0,0%); ФЗЧС ТБ (10,35%, 10,35%); ИНЭК ГМУ (18,81%, 6,8%); ИАТМ НИ (18,75%, 18,75%); ФИРТ МО (23,55%, 19,3%); АВИЭТ ИКТ (26,32%, 26,32); ФАДЭТ ТЭТ (34,62%, 7,69%);

### 8.2. Успеваемость при сдаче экзаменов по группам.

Наилучшая успеваемость зафиксирована в группах: ФИРТ УТС-401 (100%, 100%), ЭФ-403 (100%, 85,71%); ИНЭК И-403 (100%, 84%); АВИЭТ Э-408 (92,86%, 92,86%); ИАТМ СМТ-404 (92,86%, 78,57%); ФАДЭТ ТПП-406 (88,24%, 35,29%); ФЗЧС ПБ-413 (66,67%, 52,38%); ОНФ ПМИ-410 (37,5%, 25,0%).

Наихудшая успеваемость в группах: ФЗЧС ТБ-413а (0,0%, 0,0%); ОНФ ПМ-441 (0,0%, 0,0%); ИНЭК ГМУ-406 (4,76%, 0,0%); ФИРТ МО-405 (16,0%, 12,5%); ИАТМ НИ-408 (18,75%, 18,75%); АВИЭТ ИКТ-407 (25,0%, 25,0%); ФАДЭТ ТЭТ-405 (34,62%, 7,69%).

## 9. Сравнительные итоги по направлениям подготовки бакалавров и специальностям 5 курса.

### 9.1. Успеваемость при сдаче экзаменов по по направлениям подготовки бакалавров специальностям.

Наилучшая успеваемость зафиксирована на специальностях ФИРТ СТС (100%, 100%); ФАДЭТ ТЭД (100%, 42,11%); ПАД (70,0%, 60,0%); АВИЭТ СЭМС (94,74%, 94,74%); ФЗЧС ПБ (76,47%, 52,94%).

Наихудшая - ФИРТ БПС (0,0%, 0,0%).

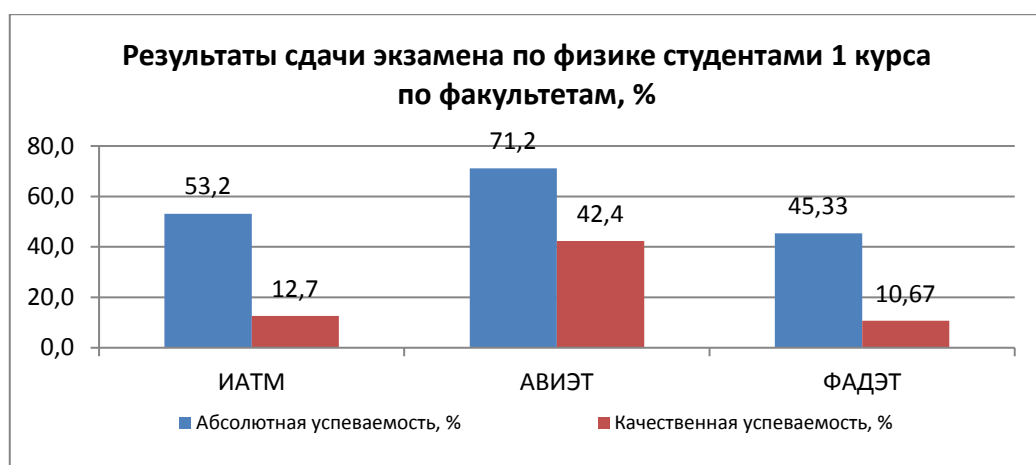
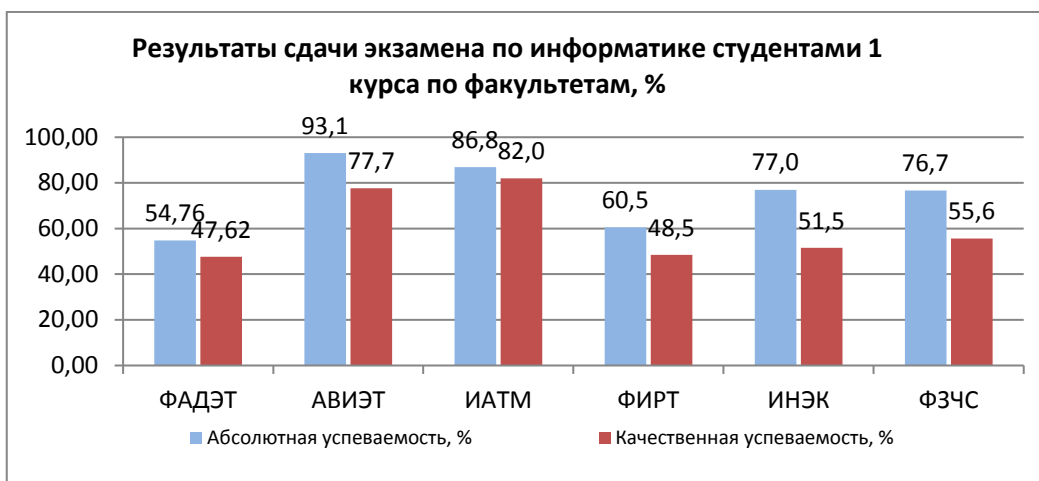
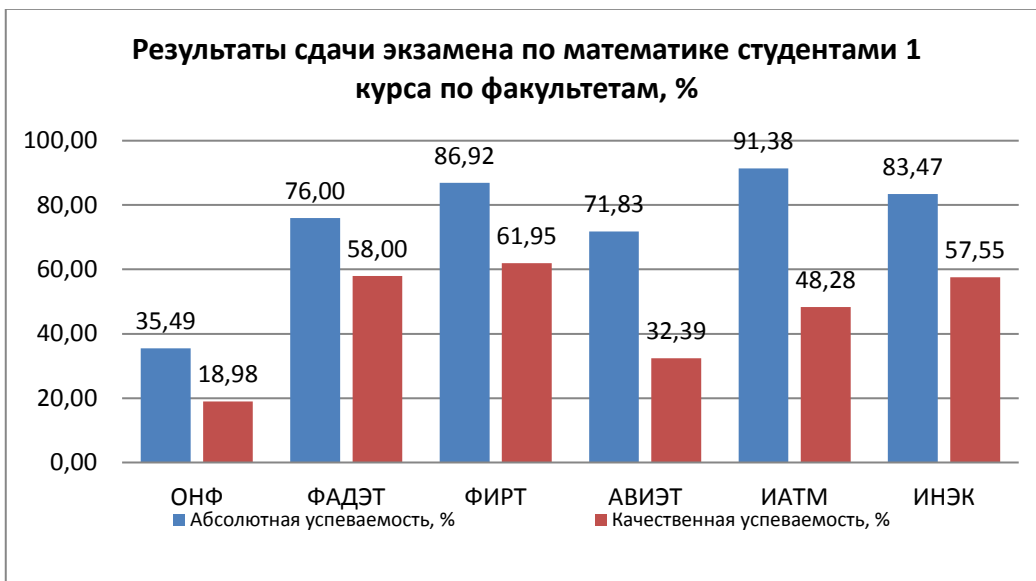
### 9.2. Успеваемость при сдаче экзаменов по группам.

Наилучшая успеваемость зафиксирована в группах: ФИРТ ФЭБ-504 (100%, 90%); СТС-502 (100%, 100%); ФАДЭТ ТЭД-502 (100%, 42,11%); ПАД-502 (70,0%, 60,0%); АВИЭТ СЭМС-502 (94,74%, 94,74%); ФЗЧС ПБ-511 к (76,47%, 52,94%).

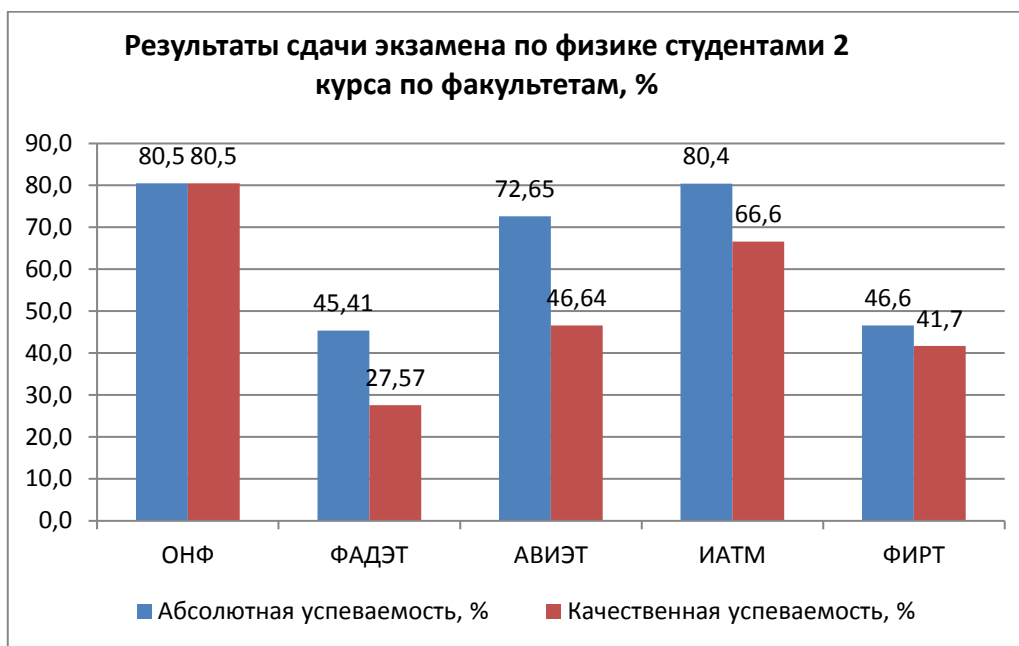
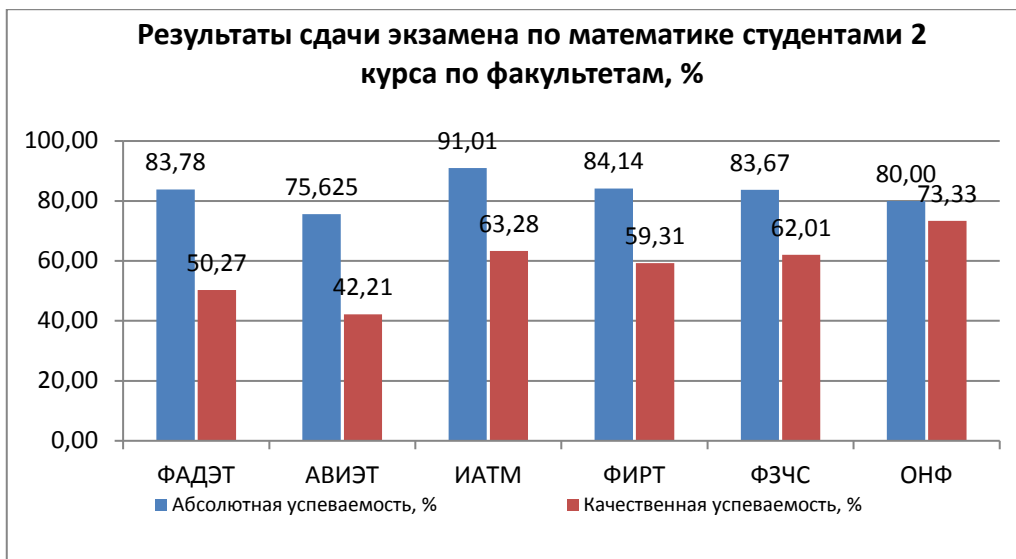
Наихудшая в группах: ФИРТ БПС-503, БПС-504 (0,0%, 0,0%).



## Результаты сдачи экзаменов студентами 1 курсов по отдельным дисциплинам



**Результаты сдачи экзаменов студентами 2 курсов  
по отдельным дисциплинам**



## Итоги сессии вечернего факультета при УМПО

1. Списочный состав – 136 чел., в том числе

1 курс – 30 чел.

2 курс – 19 чел.

3 курс – 22 чел.

4 курс – 26 чел.

5 курс – 31 чел.

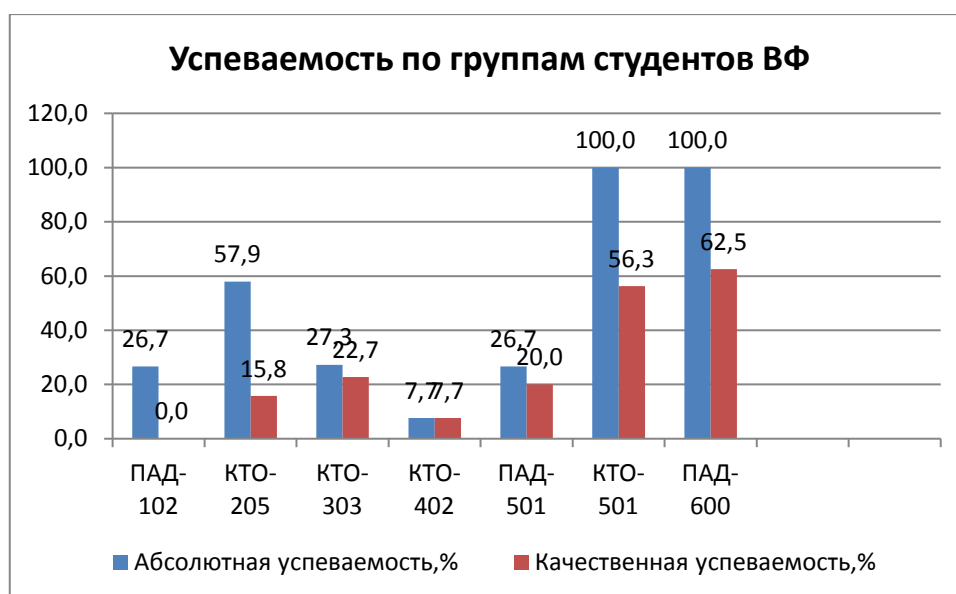
6 курс – 8 чел.

2. Результаты сессии вечернего факультета при УМПО.

В среднем по факультету абсолютная успеваемость составила 40,4% (снизилась на 12,0% по сравнению с прошлым годом), качественная – 20,0% (снизилась на 8,0% по сравнению с результатами прошлогодней зимней сессии).

Наиболее высокая абсолютная успеваемость зафиксирована в группах ПАД-600 (100%), КТО-501 (100%), наиболее низкая в группах КТО-402 (7,7%).

Наиболее высокая качественная успеваемость была зафиксирована в группах ПАД-600 (62,5%), КТО-501 (56,3%), наиболее низкая – в группах ПАД-102 (0%), КТО-402 (7,7%).



Задолженности имеют 47,62% студентов: по одному предмету – 59,56%, по двум – 16,19%, более двух предметов – 8,09%.

## Отчет

### О результатах зимней экзаменационной сессии 2016-2017 учебного года в филиалах УГАТУ

#### 1. Сроки проведения сессии

Сессия проведена в сроки указанные приказами № 1741-О от 17.10.2016 г. (г.Ишимбай), № 2131-О от 01.12.2016 г. (г.Кумертау), № 1930-О от 08.11.2016 г. (г.Нефтекамск), № 2259-О от 22.12.2016 г. (г.Стерлитамак), № 2016-О от 22.11.2016 г. (г.Туймазы).

#### 2. Результаты сессии по филиалам университета в целом (по очной форме обучения)

Списочный состав студентов очной формы обучения:

филиал ФГБОУ ВПО «УГАТУ» в г.Ишимбае – 95

филиал ФГБОУ ВПО «УГАТУ» в г.Кумертау– 225

филиал ФГБОУ ВПО «УГАТУ» в г.Нефтекамске – 108

филиал ФГБОУ ВПО «УГАТУ» в г.Стерлитамаке – 125

филиал ФГБОУ ВПО «УГАТУ» в г.Туймазы –93

Всего – 646

Абсолютная и качественная успеваемости в целом по филиалам представлены на диаграмме (рис.1):

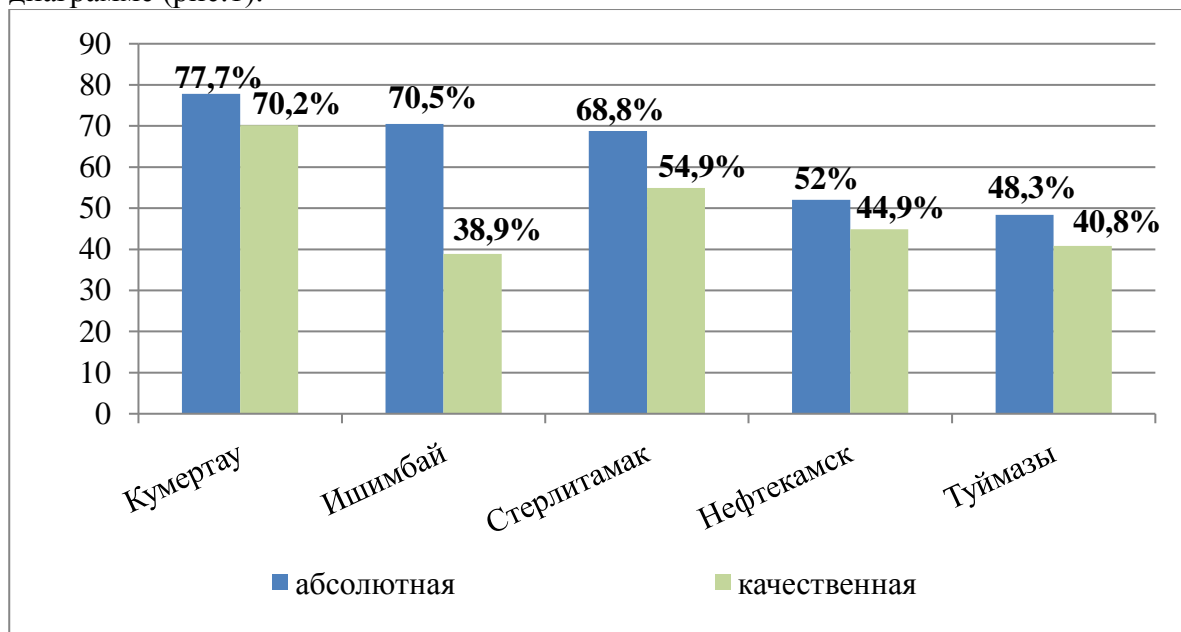


Рис.1

Средняя абсолютная успеваемость по филиалам составляет - 63,4%, качественная - 49,9%.

Наиболее высокая абсолютная успеваемость зафиксирована в филиале г.Кумертау – 77,7%, в филиале г.Ишимбай – 70,5%, в филиале г.Стерлитамак – 68,8%. Хуже показатели в филиале г.Нефтекамск – 52%, и филиале г.Туймазы – 48,3%.

Наиболее высокая качественная успеваемость была зафиксирована в филиале г.Кумертау – 70,2%, в филиале г.Стерлитамак - 54,9%. Ниже показатели в филиале г.Нефтекамск – 44,9%, и в филиале г.Туймазы – 40,8%. Наихудшая качественная успеваемость в филиале г.Ишимбай – 38,9%.

## ***Успеваемость при сдаче экзаменов (по направлениям) в целом по всем курсам.***

Наилучшая успеваемость на направлениях обучения и специальностях:

в филиале г.Кумертау (22.03.01) МТМ (100%; 100%), в филиале г.Ишимбай – (13.03.01) ТТ (100%; 55,5%), в филиале г. Стерлитамак – (09.03.03) ПИ (96,6%; 80%), в филиале г.Туймазы (09.03.02) ИСТ (85%; 85%) и в филиале г.Нефтекамск – (13.03.02) МАН (76,4%;62,8%).

Немного хуже – на направлениях:

в филиале г. Кумертау (12.03.01) ПИ (70,4%; 70,4%), в филиале г. Нефтекамск – (09.03.01) ИВТ (45,9%; 39,6%), в филиале г. Стерлитамак – (15.03.01) МА (38,6%, 34,3%), в филиале г. Ишимбай – (13.03.03) ЭМ (33,3%; 15,3%) и в филиале г. Туймазы – (15.03.01) МА (24,2%; 18,1%).

### **3. Результаты сессии по курсам**

#### **3.1 Результаты сдачи экзаменов студентами 1 курса (студенты I курса имеются в филиале в г.Кумертау)**

Показатели по абсолютной успеваемости при сдаче экзаменов в филиале в г.Кумертау – 62,1%. Показатели по качественной успеваемости при сдаче экзаменов в филиале г.Кумертау – 56,7%.

#### ***Успеваемость при сдаче экзаменов (по направлениям) 1 курс***

Наилучшая успеваемость зафиксирована на направлении обучения и специальности первого курса: в филиале г.Кумертау – СУ (66,6%, 61,1%).

Хуже в филиале г.Кумертау на направлении - КТО (57,8%, 52,6%).

#### **3.2 Результаты сдачи экзаменов студентами 2 курса**

Наилучшие показатели по абсолютной успеваемости у студентов филиала в г.Кумертау - 77,2%, в филиале г.Стерлитамак 68,5% и в филиале г.Нефтекамск - 64,9%; 52,6%).

Ниже показатели в филиале г.Ишимбай 61,1% и в филиале г.Туймазы - 59,2%.

Наилучшие показатели по качественной успеваемости у студентов филиала в г.Кумертау – 70,4%, в г.Стерлитамак – 62,7% и в филиале г.Нефтекамск – 52,6%.

Ниже показатели в филиале г.Туймазы – 53,7% и в филиале г.Ишимбай – 38,9%.

#### ***Успеваемость при сдаче экзаменов (по направлениям) 2 курс***

Наилучшая успеваемость зафиксирована на направлениях обучения и специальностях второго курса: в филиале г.Кумертау - МТМ (100%; 100%). Чуть ниже успеваемость в филиале г.Туймазы – ИСТ (85%; 85%), в филиале г.Стерлитамак – ЭЭиЭС (84,2%, 84,2%), в филиале г.Нефтекамск – ЭЭН (70,8%; 58,3%). Хуже в филиале г.Ишимбай – ЭМ (61,1%, 38,9%).

Абсолютная и качественная успеваемости на 2 курсе представлены на диаграмме (рис.2):

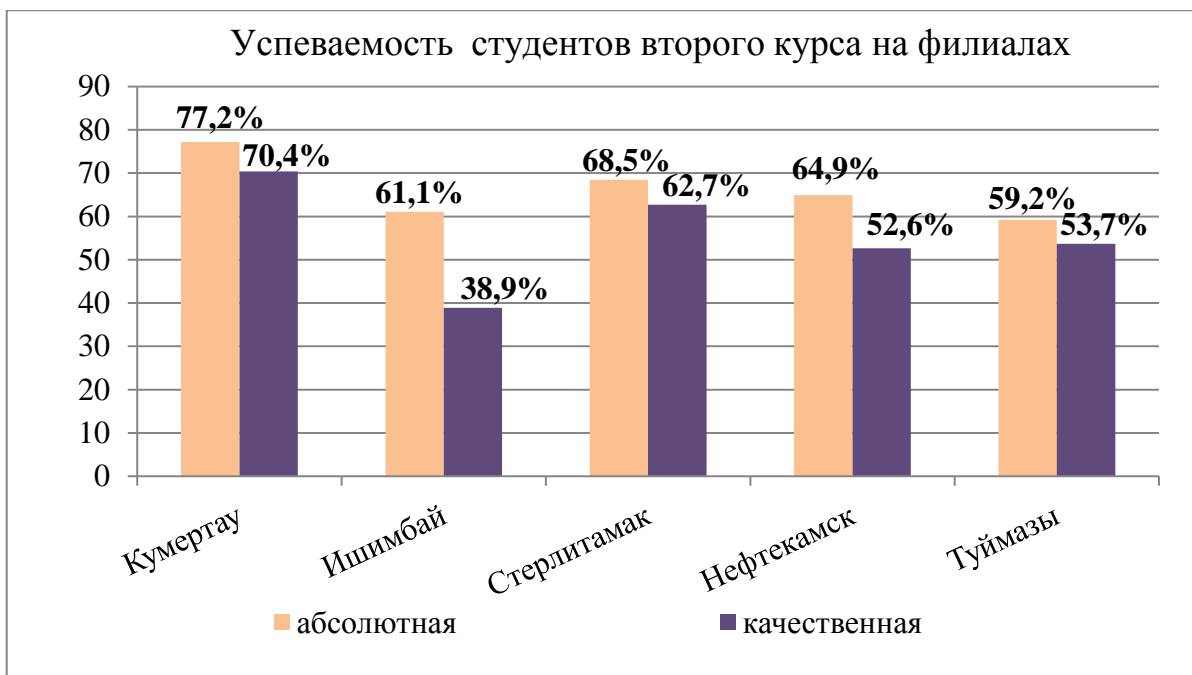


Рис.2

### 3.3 Результаты сдачи экзаменов студентами 3 курса

Наилучшие показатели по успеваемости у студентов в филиале г.Кумертау (91,6%, 80%), и в филиале г.Стерлитамак (68,5%; 62,7%).

Наихудейшие показатели успеваемости в филиале г.Ишимбай (47,8%; 26,1%), в филиале г.Нефтекамск (39,2%; 37,2%) и в филиале г.Туймазы (33,3%; 23%).

#### ***Успеваемость при сдаче экзаменов (по направлениям) 3 курс***

Наилучшая успеваемость зафиксирована на направлениях: в филиале в г. Кумертау – П (100%; 68,4%), в филиале г.Стерлитамак – ПИС (96,6%; 80%), в филиале г.Нефтекамск МАН - (92,8%; 85,7%).

Ниже результаты – в филиале г. Ишимбай – Э (77,8%; 55,6%) и в филиале г.Туймазы - ЭЭТ (47,3%; 36,8%).

Абсолютная и качественная успеваемости на 3 курсе представлены на диаграмме (рис.3):

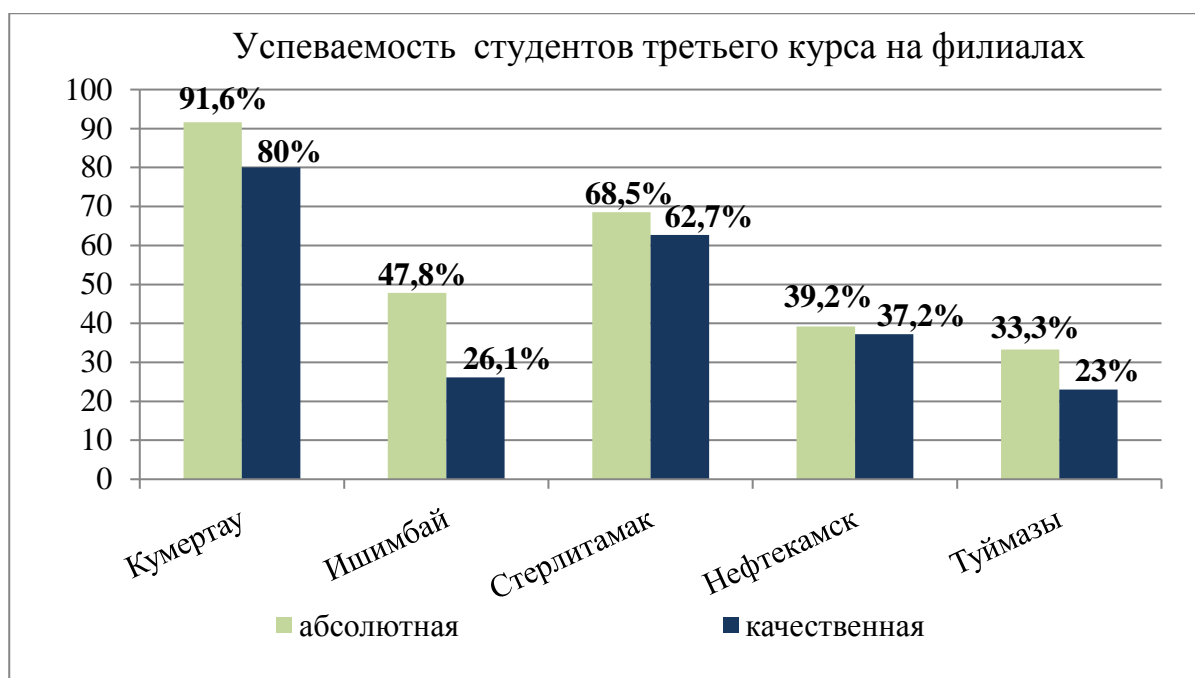


Рис.3

### 3.4 Результаты сдачи экзаменов студентами 4 курса.

(студенты IV курса имеются в филиалах в г.Ишимбае и в г.Кумертау)

Наиболее высокие результаты по успеваемости показали студенты филиала г.Ишимбай (83,3%; 44,4%), ниже показатели в филиале в г.Кумертау (75,3%; 68,1%).

#### *Успеваемость при сдаче экзаменов (по направлениям) 4 курс*

Наилучшая успеваемость по направлениям была зафиксирована в филиале г.Кумертау – УТС (100%, 87,5%), в филиале г.Ишимбай – ТТ (100%, 61,6%). Наихудшая успеваемость по направлениям в филиале г.Кумертау – ПИ (47,8%, 47,8%), в филиале г.Ишимбай – КТО (100%; 50%).

Абсолютная и качественная успеваемости на 4 курсе представлены на диаграмме (рис.4):

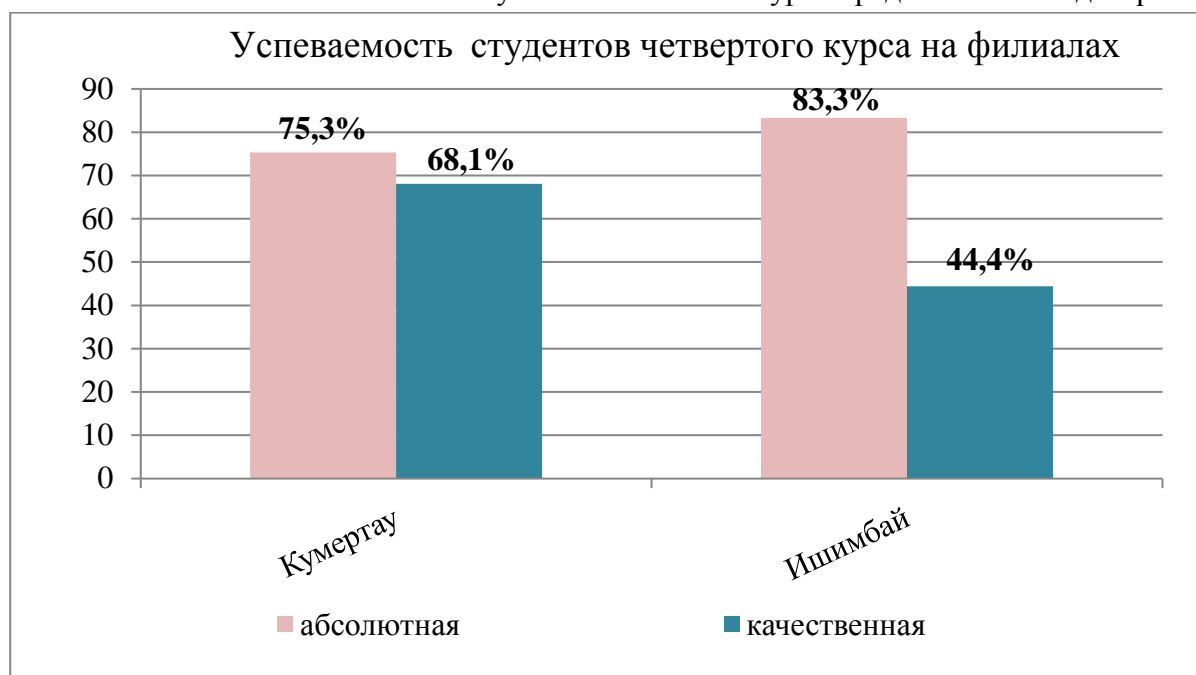


Рис.4

### 3.5 Результаты сдачи экзаменов студентами 5 курса. (студенты V курса имеются в филиале в г.Кумертау)

Результаты по успеваемости студентов 5 курса в филиале г.Кумертау: абсолютная успеваемость- 73,3%, качественная – 73,3%.