

Отчет

О результатах весенней экзаменационной сессии 2016-2017 года

1. Сроки проведения сессии

Сессия проведена в сроки, указанные приказами №699-О от 26.04.2017 и №321-О от 14.03.2017.

2 Результаты сессии по УГАТУ

Списочный состав студентов по УГАТУ на начало экзаменационной сессии составил **8062** человека, в том числе по факультетам:

ИНЭК 1638
ОНФ 150
ФАДЭТ 863
АВИЭТ 1146
ИАТМ 1328
ФЗЧС 330
ФИРТ 2607

Средняя абсолютная успеваемость студентов по всем факультетам за период весенней сессии составила 54,64%, средняя качественная успеваемость – 35,16%. Абсолютная успеваемость по сравнению с аналогичным периодом прошлого года снизилась на 2,62%, качественная успеваемость – на 2,37%.

Абсолютная и качественная успеваемости по факультетам представлены на рисунке 1.

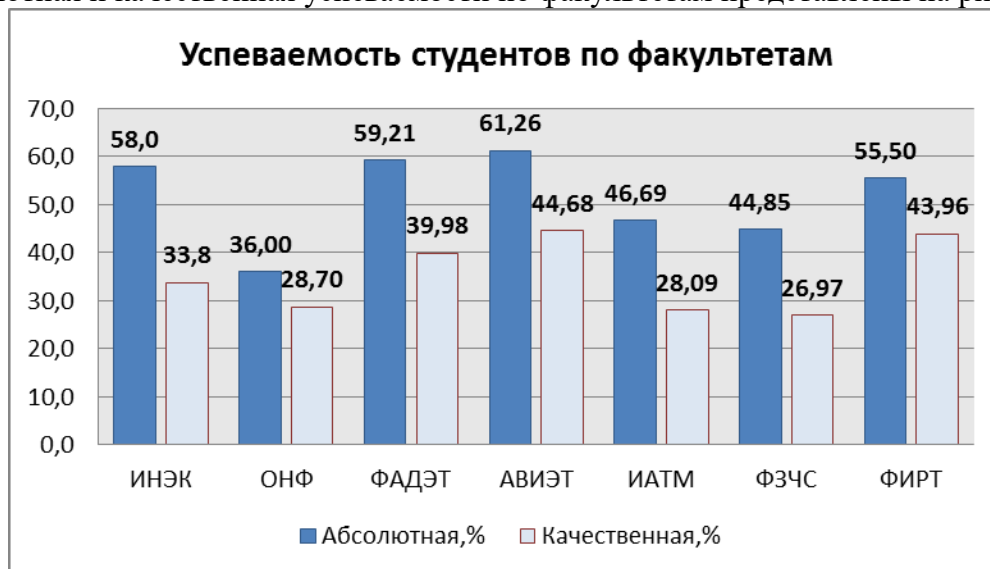


Рисунок 1. Диаграмма успеваемость студентов в весеннюю сессию 2016-2017 уч.г. по факультетам.

Наиболее высокая абсолютная успеваемость зафиксирована на АВИЭТ (61,26%), ФАДЭТ (59,21%) и ИНЭК (58,0%), наиболее низкая – на ОНФ (36,0%). Наиболее высокая качественная успеваемость зафиксирована на АВИЭТ (44,68%), наиболее низкая – на ИАТМ (28,09%).

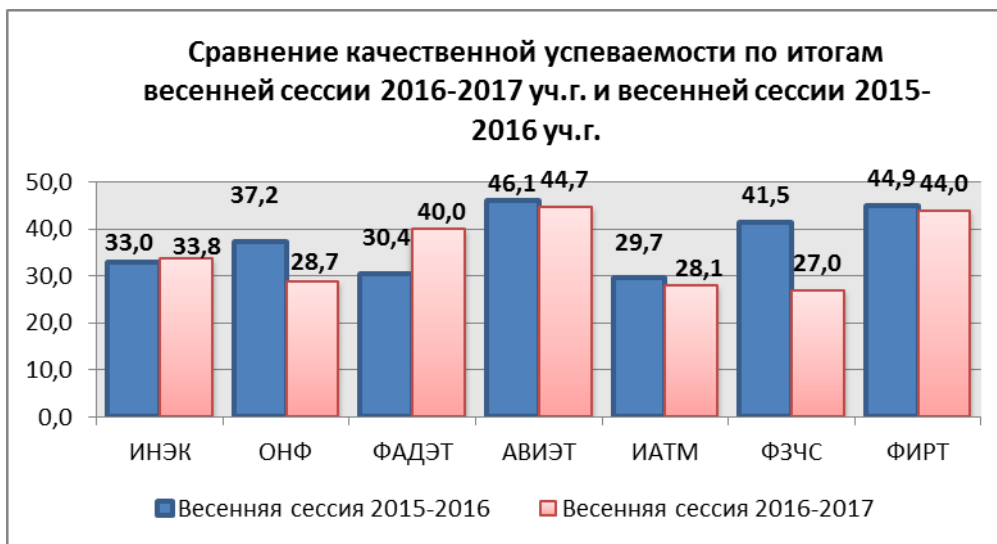


Рисунок 2 – Сравнительная диаграмма качественной успеваемости по итогам весенней сессии 2016-2017 уч.г. и весенней сессии 2015-2016 уч.г.

Сравнительная диаграмма по задолженностям среди факультетов представлена на рисунке 3.

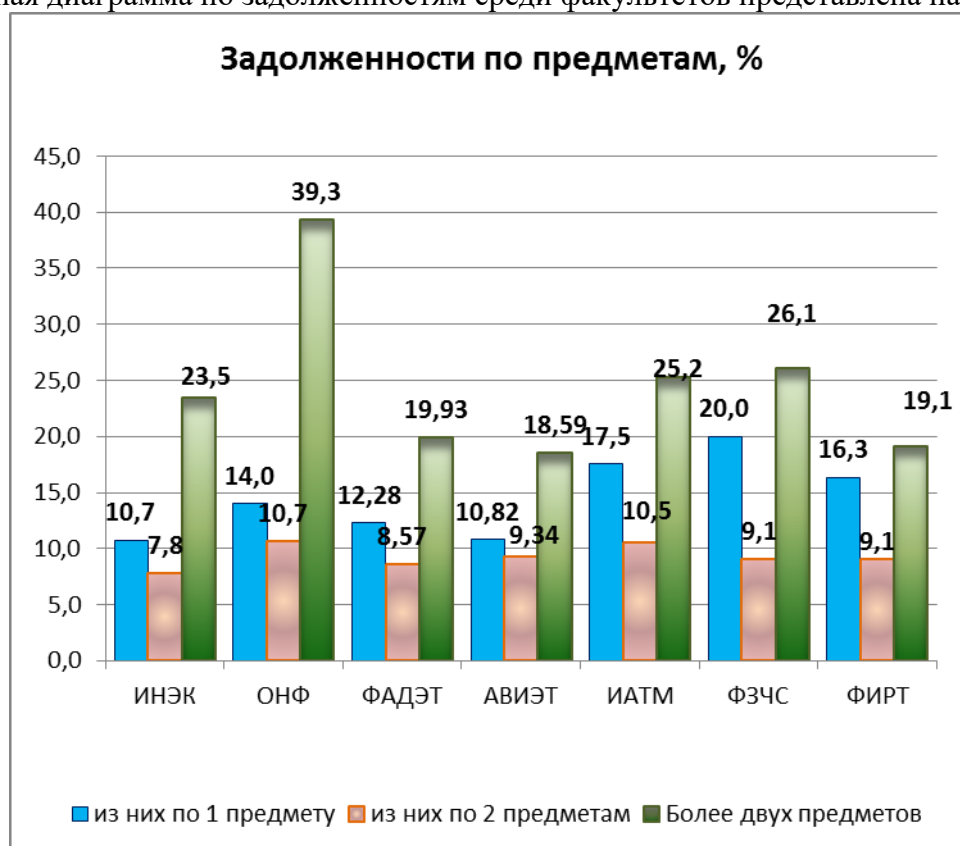


Рисунок 3 – Диаграмма задолженностей по факультетам

Наибольший суммарный процент задолженностей по предметам имеет ОНФ (64,0%), за ним следует ФЗЧС – 55,2%, ИАТМ – 53,3%, далее ФИРТ (44,5%), ИНЭК (42,0%), ФАДЭТ (40,8%) Наименьший процент задолженностей по предметам у АВИЭТ – 38,7 %.

3. Результаты сдачи экзаменов по курсам.

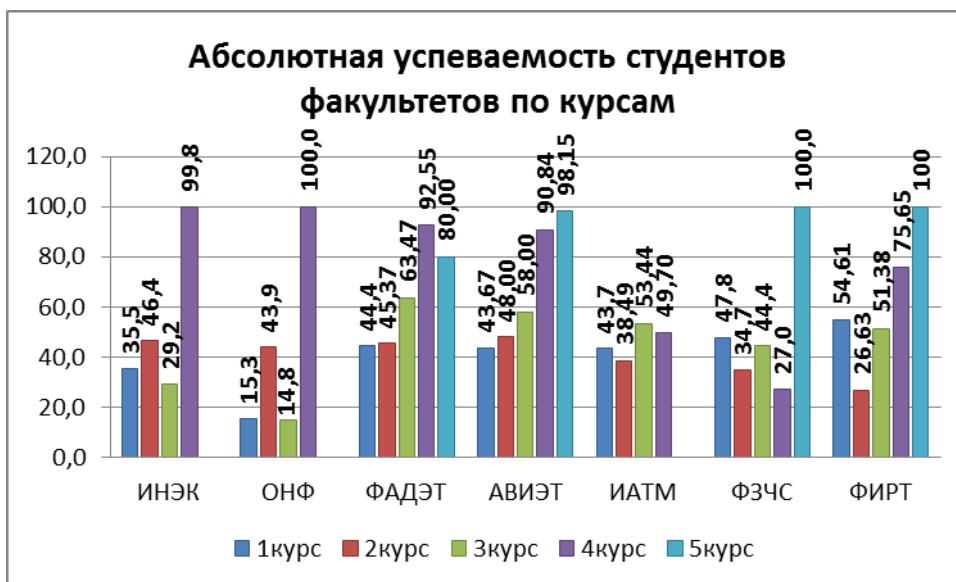


Рисунок 4 – Абсолютная успеваемость студентов факультетов по курсам

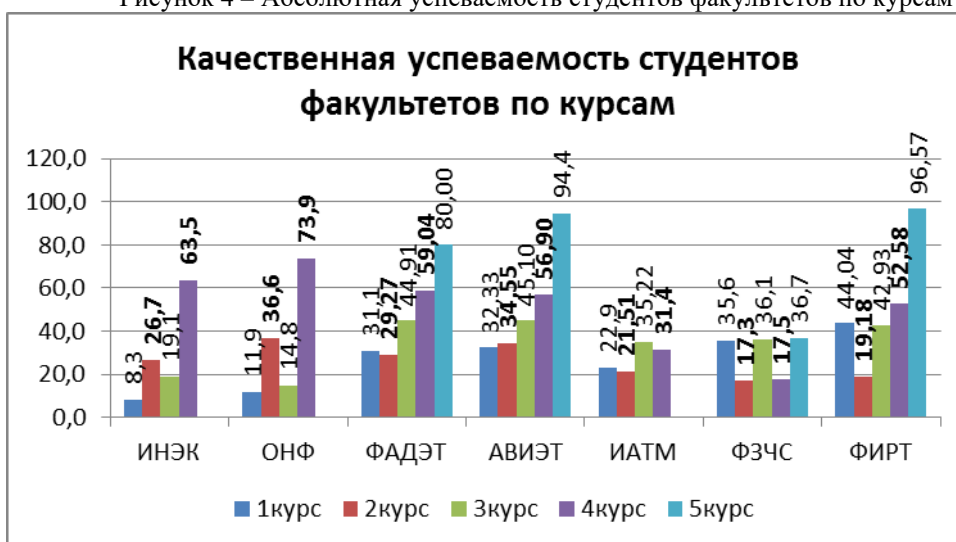


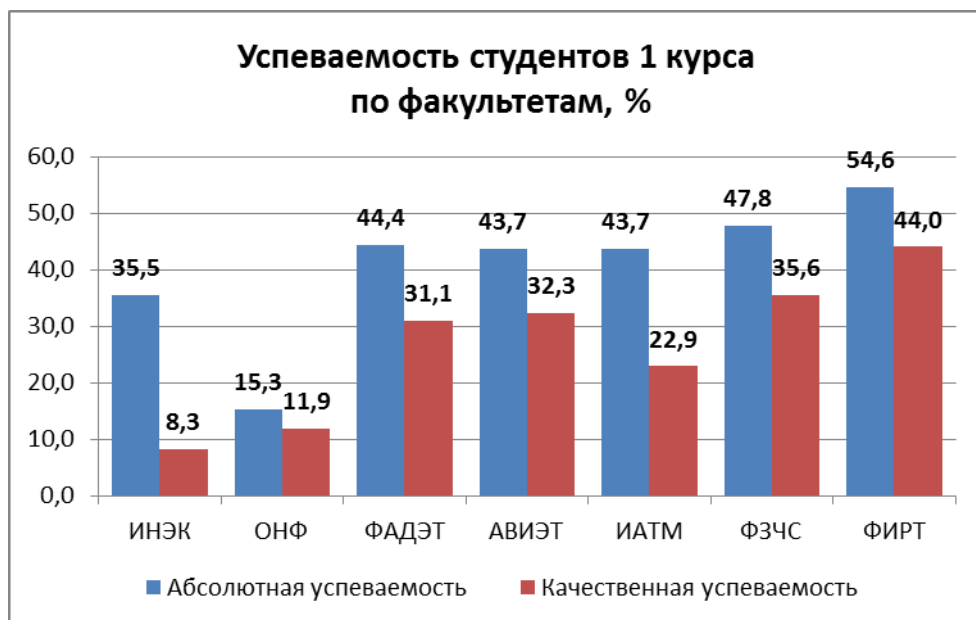
Рисунок 5 – Качественная успеваемость студентов факультетов по курсам

4. Результаты сдачи экзаменов студентами 1 курса.

Списочный состав студентов первокурсников по УГАТУ на начало экзаменационной сессии составил 2116 человека, в том числе по факультетам:

| | |
|-------|-----|
| ИНЭК | 313 |
| ОНФ | 59 |
| ФАДЭТ | 293 |
| АВИЭТ | 300 |
| ИАТМ | 323 |
| ФЗЧС | 90 |
| ФИРТ | 738 |

Средние абсолютная и качественная успеваемости студентов-первокурсников по всем факультетам по результатам весенней сессии представлена на рисунке 6.



Наилучшие показатели по абсолютной успеваемости при сдаче экзаменов имеют первокурсники ФИРТ – 54,6% и ФЗЧС – 47,8%. Наихудшие показатели у студентов ОНФ – 15,3%. По показателю качественной успеваемости лидерами являются студенты ФИРТ (44,0%) и ФЗЧС (35,6%), самая низкая качественная успеваемость у студентов ИНЭК – 8,3%, ОНФ – 11,9%.

В среднем по вузу показатель абсолютной успеваемости студентов 1 курса составляет 40,68%, качественная – 26,58%. По сравнению с весенней сессией прошлого учебного года успеваемость первокурсников уменьшилась в среднем на 2,02% по показателю абсолютной успеваемости и уменьшилась на 0,95% по показателю качественной успеваемости.

5. Результаты сдачи экзаменов студентами 1 курса по формам обучения

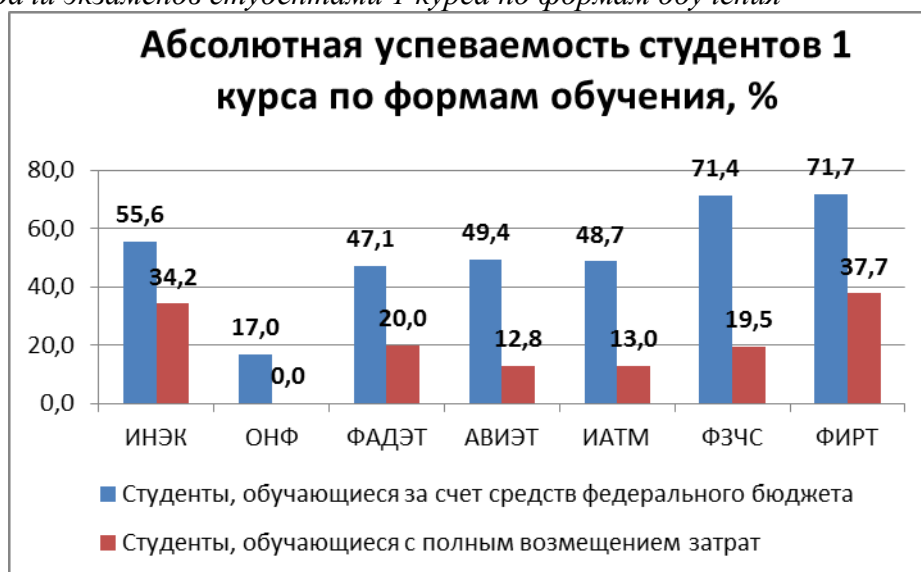


Рисунок 7. Абсолютная успеваемость студентов 1 курса



Рисунок 8. Качественная успеваемость студентов 1 курса

Структура задолженности студентов-первокурсников по предметам представлена на рисунке 9.

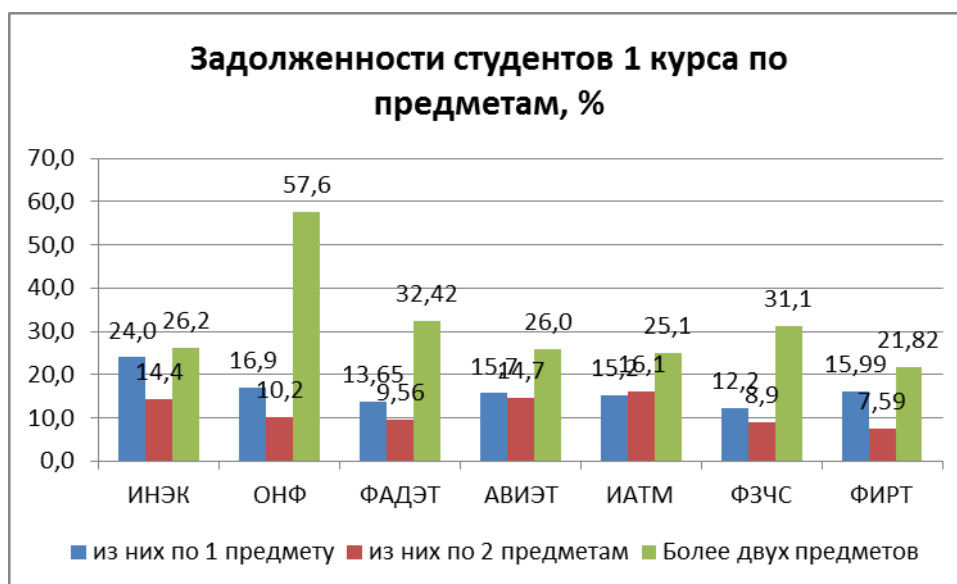


Рисунок 9. Задолженности студентов-первокурсников по предметам

Наименьший суммарный процент задолженностей по предметам студентов-первокурсников имеет факультет ИРТ (45,4%), за ним следует ФЗЧС (52,2%), ФАДЭТ (55,8%), АВИЭТ (56,3%), ИАТМ (56,3%), ИНЭК (64,5%), на последнем месте ОНФ, процент задолженностей которого составил 84,7%.

Количество студентов-первокурсников, сдавших сессию на «отлично» и «хорошо» и «отлично», представлены на рисунке 10.

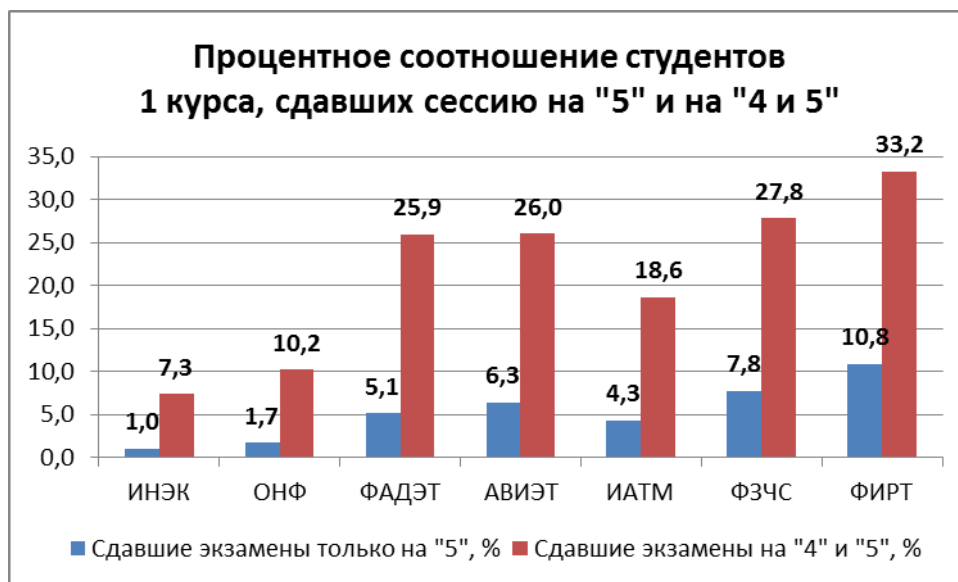


Рисунок 10. Количество студентов-первокурсников, сдавших сессию на «5» и «4 и 5»

Результаты сессии по курсам и специальностям

6. Сравнительные итоги по направлениям подготовки (специальностям) 1 курса.

6.1. Успеваемость при сдаче экзаменов по направлениям подготовки (специальностям).

Наилучшая успеваемость зафиксирована на направлениях подготовки (специальностях) ФИРТ ПРО (абсолютная успеваемость –70,0%; качественная успеваемость – 53,0%); ИАТМ НИ (70,0%, 40,0%); ФАДЭТ ТТГ (65,38%, 53,83%); АВИЭТ Э (61,53%, 53,0%); ФЗЧС ТБ (57,17%, 42,86%); ИНЭК И (52,17%, 52,17%); ОНФ МКН (18,18%, 9,09%). Наихудшая - на направлениях подготовки (специальностях) ИНЭК БИ (3,57%, 0,0%); ИАТМ ПТМ (5,88%, 5,88%); ФАДЭТ ТТД (10%, 10%); ОНФ ПМИ (13,64%, 13,64%); АВИЭТ СУЛА (15,0%, 0%); ФИРТ БИБ (38,46%, 38,46%); ФЗЧС ПБ (39,58%, 29,17%).

6.2. Успеваемость при сдаче экзаменов по группам.

Наилучшая успеваемость зафиксирована в группах ФАДЭТ ПАД-102 (абсолютная успеваемость –77,78%, качественная успеваемость – 72,22%); ФИРТ ИВТ-112 (72,41%, 72,41%); ИАТМ НИ-111 (70,0%, 40,0%); АВИЭТ БТС-106 (66,67%, 50,0%); ФЗЧС ТБ-116 (59,06%, 50,0%); ИНЭК И-106 (52,17%, 52,17%); ОНФ МКН-112 (18,18%, 9,09%). Наихудшая – в группах ИНЭК БИ-111 (3,57%, 0,0%); ИАТМ ПТМ-102 (5,88%, 5,88%); ФАДЭТ ТТД-102 (10%, 10%); ОНФ ПМИ-146 (13,64%, 13,64%); АВИЭТ СУЛА-104 (15,0%, 0%); ФИРТ ФЭБ-131 (28,0%, 12,0%); ФЗЧС ПБ-116 (28,0%, 28,0%);

7. Сравнительные итоги по направлениям подготовки (специальностям) 2 курса.

7.1. Успеваемость при сдаче экзаменов по направлениям подготовки (специальностям).

Наилучшая успеваемость зафиксирована на направлениях подготовки (специальностях) АВИЭТ БТС (86,21%, 72,41%); ФАДЭТ ДЛА (75,0%, 47%); ИАТМ АТП (60,53%, 47,37%); ФИРТ ПИ (60,61%, 45,45%); ИНЭК И (55,17%, 24,14%); ФЗЧС ПБ (65,0%, 32,5%); ОНФ ПМ (56,025%, 50,0%). Наихудшая успеваемость зафиксирована на направлениях подготовки (специальностях) ФЗЧС ТБ (0,0%, 0,0%); ФИРТ БПС,УК, БИБ (0,0%, 0,0%); ФАДЭТ ТЭД (8,0%, 4,0%); ОНФ МКН (10,0%, 10,0%); ИАТМ МА (14,7%, 5,88%); АВИЭТ СУЛА (16,0%, 16,0%); ИНЭК БИ (17,24%, 10,34%).

7.2. Успеваемость при сдаче экзаменов по группам.

Наилучшая успеваемость зафиксирована в группах ФАДЭТ ДЛА-205 (90,0%, 40,0%); АВИЭТ БТС-205 (86,21%, 72,41%); ИАТМ АТП-252 (60,53%, 47,37%); ИНЭК ЭК-260/1 (80,67%, 66,67%); ФИРТ ФЭБ-226 (80,0%, 44,0%); ФЗЧС ПБ-215 (65,0%, 32,5%); ОНФ ПМ-246 (56,25%, 50,0%). Наихудшая – в группах ИАТМ МА-295 (0,0%, 0,0%); ФЗЧС ТБ-215 (0,0%, 0,0%); ФИРТ ИБ-209, ПРО-212, ПРО-210, МО-210 (0%, 0%); ФАДЭТ ТЭД-205 (8,0%, 4,0%); ОНФ МКН-211 (10,0%, 10,0%); АВИЭТ СУЛА-203 (16,0%, 16,0%); ИНЭК БИ-210 (17,24%, 10,34%).

8. Сравнительные итоги по направлениям подготовки (специальностям) 3 курса.

8.1. Успеваемость при сдаче экзаменов по направлениям подготовки (специальностям)

Наилучшая успеваемость зафиксирована на направлениях подготовки (специальностях) ФАДЭТ ТТГ (100%, 100%); АВИЭТ ЭН (95,24%, 66,67%), ИКТ (88,89%, 83,33%); ФИРТ ЭАС (89,32%, 78,62%); ИНЭК И (77,78%, 55,56%); ИАТМ МА (77,78%, 44,44%); ОНФ ПМИ (20,0%, 20,0%); ФЗЧС ПБ (60,47%, 46,51%). Наихудшая – на направлениях подготовки (специальностях) ФАДЭТ ДЛА (8,33%, 0,0%); ОНФ ПМ (11,76%, 11,76%); ИНЭК ГМУ (16,0%, 7,03%); ФЗЧС ТБ (20,69%, 20,69%); ФИРТ ПРО (27,69%, 16,6%); АВИЭТ ЭН (21,74%, 17,39%); ИАТМ АТП (38,46%, 38,46%);

8.2. Успеваемость при сдаче экзаменов по группам.

Наилучшая успеваемость зафиксирована в группах ФАДЭТ ТТГ-31П (100%, 100%); АВИЭТ ЭН-304п, (95,24%, 66,67%), ИКТ-310 (88,89%, 83,33%); ФИРТ ЭАС-305 (91,67%, 83,33%); ИНЭК И-304 (77,78%, 55,56%); ИАТМ МА-388п (77,78%, 44,44%); ФЗЧС ПБ-314 (77,27%, 59,03%); ОНФ ПМИ-342 (20,0%, 20,0%). Наихудшая – в группах ИНЭК ЭК-341, ЭК-342, ЭК-343 (0,0%, 0,0%); ФАДЭТ ДЛА-31П (8,33%, 0,0%); ОНФ ПМ-343 (11,76%, 11,76%); ФИРТ ПРО-308 (15,38%, 0,0%); ФЗЧС ТБ-314 (16,67%, 16,67%); АВИЭТ ЭН-305 (21,74%, 17,39%); ИАТМ КТО-359 (27,27%, 18,18%).

9. Сравнительные итоги по направлениям подготовки (специальностям) 4 курса.

9.1. Успеваемость при сдаче экзаменов по направлениям подготовки (специальностям)

Наилучшая успеваемость зафиксирована на направлениях подготовки (специальностях) ОНФ ПМИ (100%, 100%); ФАДЭТ ТТП (100%, 83,68%); ИНЭК ЭК (100%, 82,87%); АВИЭТ БТС (100%, 72,73%); ИАТМ ТМО (100%, 60%); ФИРТ ИБ (98,0%, 88,0%); ФЗЧС ТБ (73,91%, 47,83%). Наихудшая – на направлениях подготовки (специальностях) ФЗЧС ПБ (0,0%, 0,0%); ИАТМ КТО, АТП (0%, 0%); ФИРТ ЭАС (0,0%, 0,0%), ЭФ (0,0%, 0,0%); ФАДЭТ ПАД (55,0%, 46,0%); ИНЭК УП (100%, 24,0%).

9.2. Успеваемость при сдаче экзаменов по группам.

Наилучшая успеваемость зафиксирована в группах ИНЭК ЭК-428, ЭК-429, ЭК-430 (100%, 100%); ОНФ ПМИ-440 (100%, 100%); ФИРТ ИБ-405 (100,0%, 100,0%); АВИЭТ Э-408 (100%, 92,31%); ИАТМ МХ-422 (100%, 88,24%); ФАДЭТ ТТП-405 (100%, 85,0%); ФЗЧС ТБ-413 (73,91%, 47,83%). Наихудшая - в группах ФЗЧС ПБ-413, ПБ-413а (0,0%, 0,0%); ФИРТ ЭАС-404 (0,0%, 0,0%), ЭФ-403 (0,0%, 0,0%); ИАТМ КТО-458, КТО-459, АТП-451, МХ-424, МХ-425, ММ-4 (0%, 0%); ФАДЭТ ПАД-403 (50,0%, 42,83%); ИНЭК УП-405 (100%, 20,0%).

Количество студентов, сдавших сессию на «отлично» и «хорошо» и «отлично» представлены на рисунке 11.

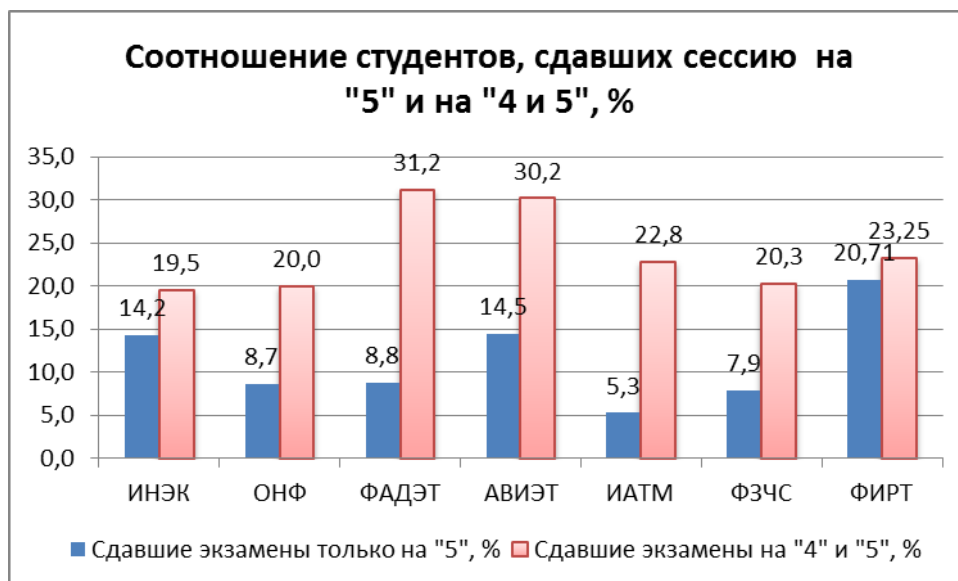


Рисунок 11. Количество студентов, сдавших сессию на «отлично» и «хорошо» и «отлично»

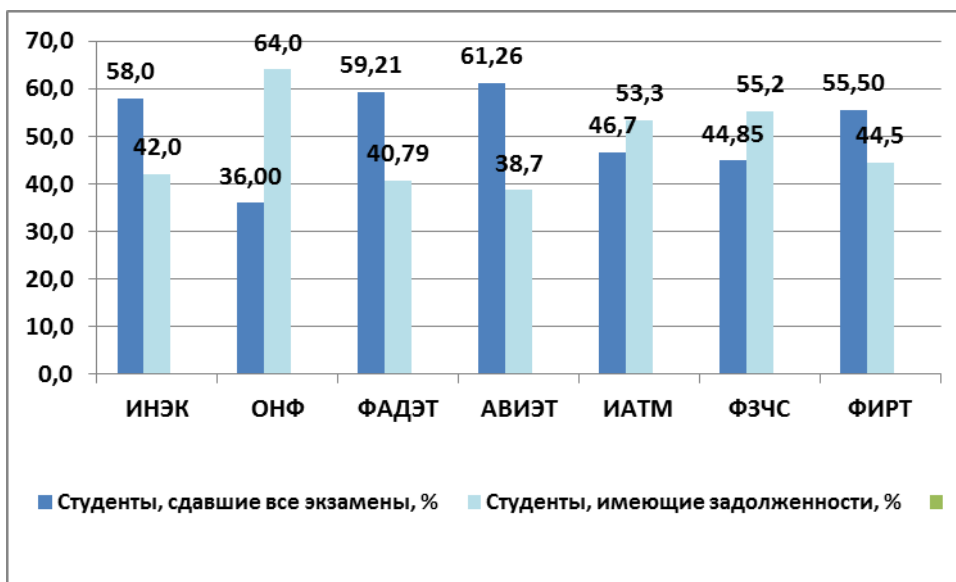
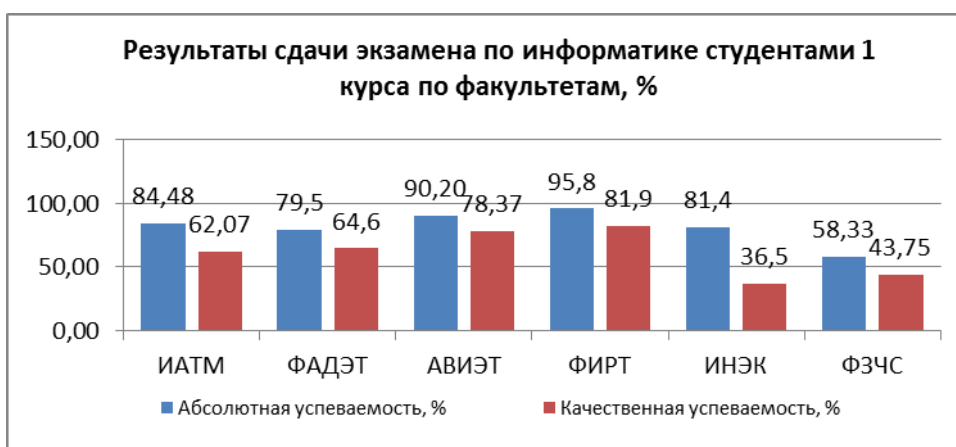
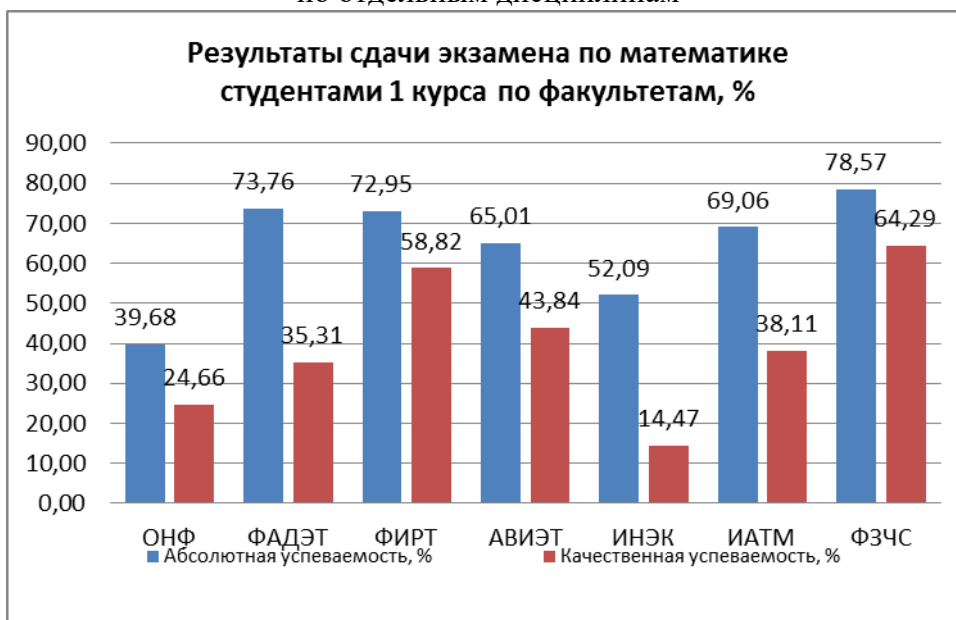
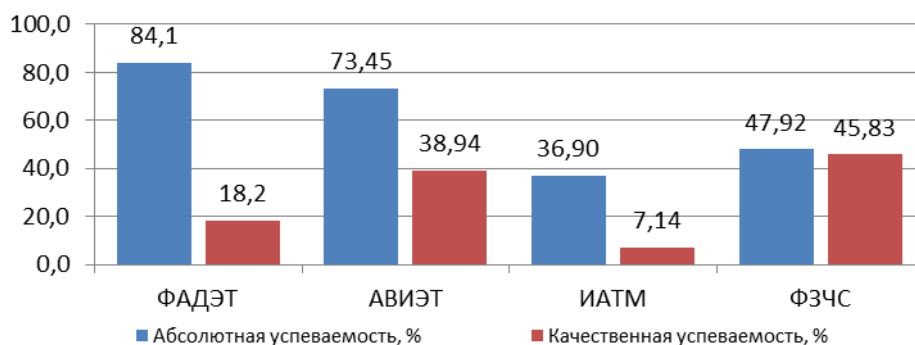


Рисунок 12. Процентное соотношение студентов, сдавших все экзамены и имеющих задолженности

10. Итоги экзаменационной сессии по отдельным дисциплинам
Результаты сдачи экзаменов студентами 1 курса
 по отдельным дисциплинам

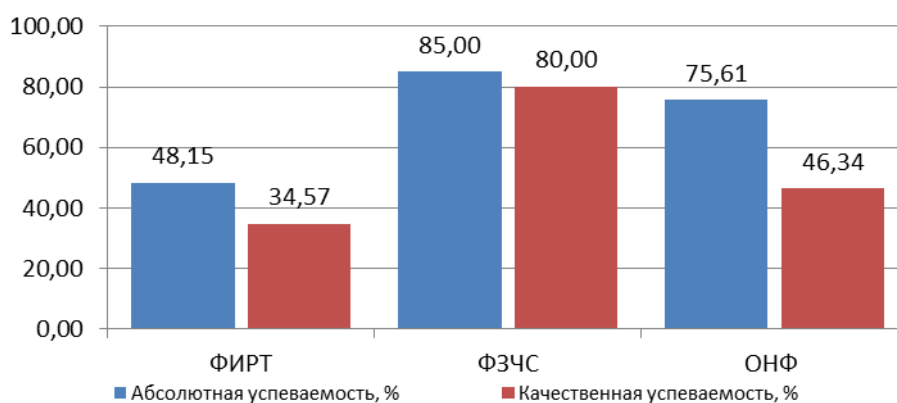


Результаты сдачи экзамена по физике студентами 1 курса по факультетам, %

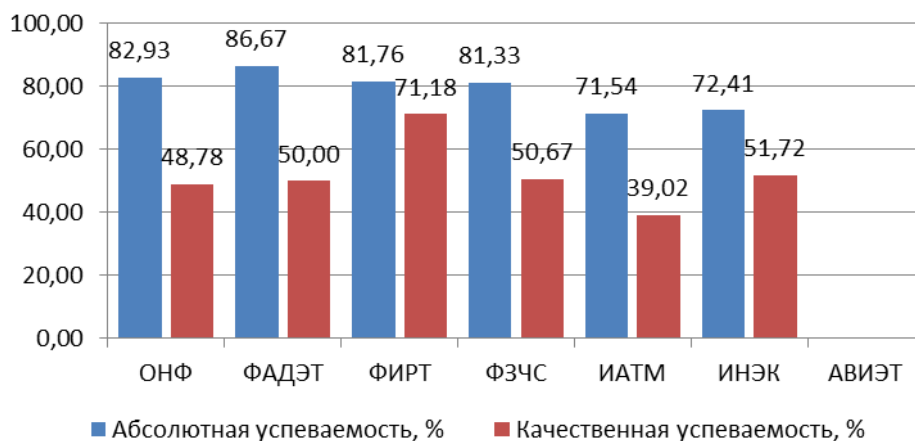


Результаты сдачи экзаменов студентами 2 курса по отдельным дисциплинам

Результаты сдачи экзамена по математике студентами 2 курса по факультетам, %



Результаты сдачи экзамена по физике студентами 2 курса по факультетам, %



Итоги сессии вечернего факультета при УМПО

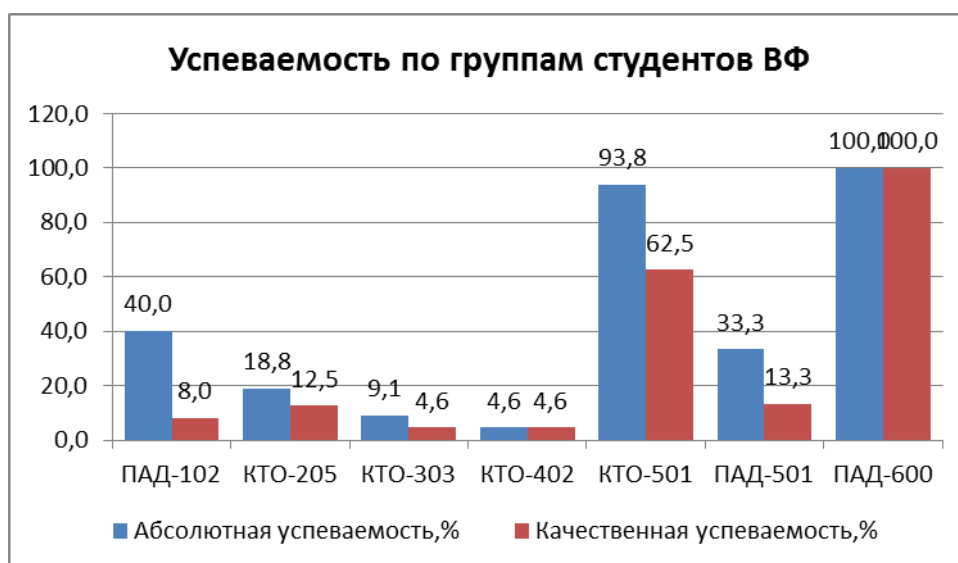
1. Списочный состав – 124 чел., в том числе

- 1 курс – 25 чел.
- 2 курс – 16 чел.
- 3 курс – 22 чел.
- 4 курс – 22 чел.
- 5 курс – 31 чел.
- 6 курс – 8 чел.

2. Результаты сессии вечернего факультета при УМПО.

В среднем по факультету абсолютная успеваемость составила 35,5% 30,1% (увеличилась на 5,4% по сравнению с прошлым годом), качественная - 20,97% (уменьшилась на 5,74% по сравнению с прошлым годом).

Наиболее высокая абсолютная успеваемость зафиксирована в группах КТО-501 (93,8%), ПАД-600 (100%), наиболее низкая в группах КТО-402 (4,6%).



Наиболее высокая качественная успеваемость была зафиксирована в группе КТО-501 (62,5%), ПАД-600 (100%), наиболее низкая – в группах КТО-303, КТО-402 (4,6%).

Отчет

О результатах весенней экзаменационной сессии 2016-2017 учебного года в филиалах УГАТУ

1. Сроки проведения сессии

Сессия проведена в сроки указанные приказами № 57-О от 23.01.2017 (г. Ишимбай), № 638-О от 19.04.2017 (г. Кумертау), № 639-О от 19.04.2017 (г. Нефтекамск), № 862-О от 24.05.2017 (г. Стерлитамак), № 298-О от 07.03.2017 (г. Туймазы).

2. Результаты сессии по филиалам университета в целом (по очной форме обучения)

филиал ФГБОУ ВО «УГАТУ» в г. Ишимбае – 93

филиал ФГБОУ ВО «УГАТУ» в г. Кумертау – 199

филиал ФГБОУ ВО «УГАТУ» в г. Нефтекамске – 105

филиал ФГБОУ ВО «УГАТУ» в г. Стерлитамаке – 107

филиал ФГБОУ ВО «УГАТУ» в г. Туймазы – 69

Всего – 573

Абсолютная и качественная успеваемости в целом по филиалам представлены на диаграмме (рис.1):

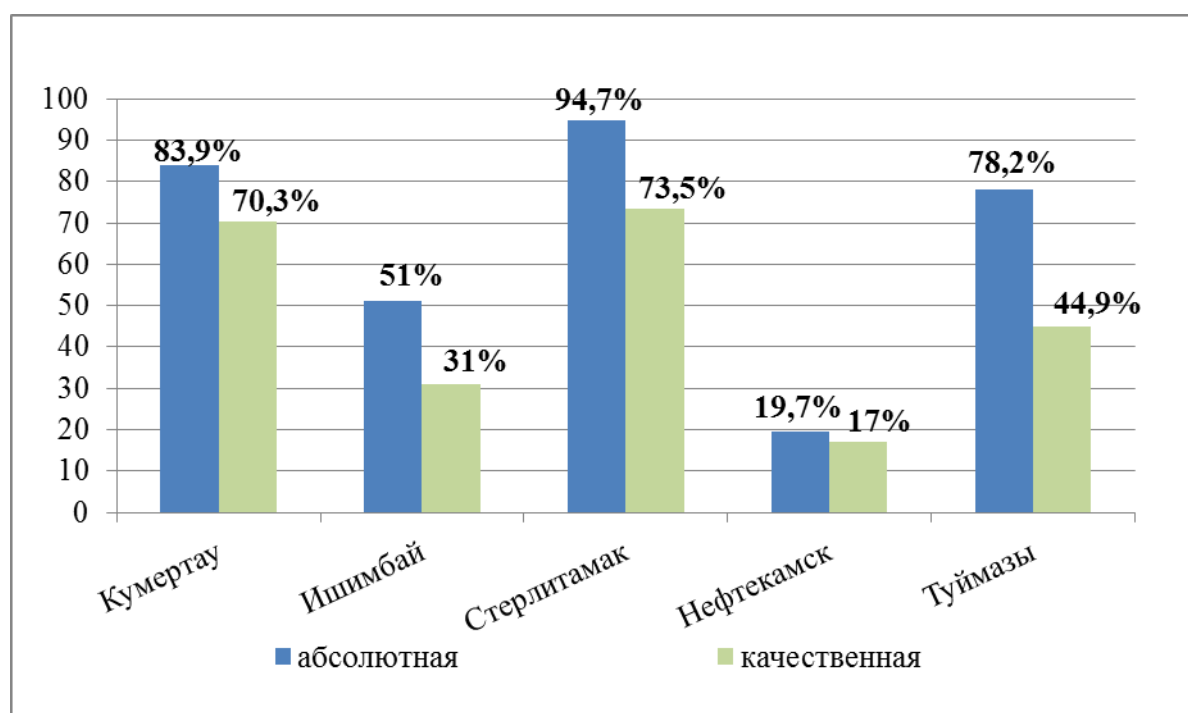


Рис.1

Средняя абсолютная успеваемость по филиалам составляет - 65,5%, качественная - 47,3%.

Наиболее высокая абсолютная успеваемость зафиксирована в филиале г. Стерлитамак – 94,7%, в филиале г. Кумертау – 77,7%, в филиале г. Туймазы – 78,2%.

Хуже показатели в филиале в филиале г. Ишимбай – 51% и в филиале г. Нефтекамск – 19,7%.

Наиболее высокая качественная успеваемость была зафиксирована в филиале г. Стерлитамак – 73,5%, в филиале г. Кумертау – 70,3%.

Хуже показатели в филиале г. Туймазы – 44,9%, в филиале г. Ишимбай – 31%, и в филиале г. Нефтекамск – 17%.

Успеваемость при сдаче экзаменов (по направлениям) в целом по всем курсам.

Наилучшая успеваемость на направлениях обучения и специальностях:
в филиале г. Ишимбай – (15.03.05) КТО (100%; 77,7%), в филиале г. Кумертау (27.03.04) УТС (100%; 75%), в филиале г. Стерлитамак – (13.03.02) ЭЭиЭС (98,8%; 64,4%), в филиале г. Туймазы (13.03.02) ЭЭт (90%; 40%) и в филиале г. Нефтекамск – (13.03.02) ЭЭНн (87,5%; 75%).

Немного хуже – на направлениях:
в филиале г. Стерлитамак – (15.03.01) МАс (89%, 62,1%), в филиале г. Кумертау (12.03.01) П (77,4%; 67,7%), в филиале г. Ишимбай – (13.03.03) ЭМ (62%; 16%), в филиале г. Туймазы – (15.03.01) МА (50%; 22,5%).

Наихудший показатель в филиале г. Нефтекамск – (09.03.01) ИВТн (0%; 0%).

3. Результаты сессии по курсам

3.1 Результаты сдачи экзаменов студентами 1 курса (студенты I курса имеются в филиале в г. Кумертау)

Показатели по абсолютной успеваемости при сдаче экзаменов в филиале в г. Кумертау – 84,8%.
Показатели по качественной успеваемости при сдаче экзаменов в филиале г. Кумертау – 54,5%.

Успеваемость при сдаче экзаменов (по направлениям) 1 курс

Наилучшая успеваемость зафиксирована на направлении (специальности) обучения первого курса: в филиале г. Кумертау – КТО (90%, 55%).

Хуже в филиале г. Кумертау на направлении - СУ (76,9%, 53,8%).

3.2 Результаты сдачи экзаменов студентами 2 курса

Наилучшие показатели по абсолютной успеваемости у студентов филиала в г. Стерлитамак - 92,4%, в филиале г. Кумертау – 82,5%, и в филиале г. Туймазы - 74%.

Хуже показатели в филиале г. Нефтекамск – 37,5%, и в филиале г. Ишимбай 23,5%.

Наилучшие показатели по качественной успеваемости у студентов филиала в г. Стерлитамак – 63,6%, филиала в г. Кумертау – 60%, и в филиале г. Туймазы – 46%.

Хуже показатели в филиале г. Нефтекамск – 32,1%, и в филиале г. Ишимбай – 11,7%.

Успеваемость при сдаче экзаменов (по направлениям) 2 курс

Наилучшая успеваемость зафиксирована на направлениях (специальностях) обучения второго курса: в филиале г. Стерлитамак – ЭЭиЭС (98,8%, 64,4%), в филиале г. Кумертау - ПИ (93,3%; 73,3%), в филиале г. Туймазы – ЭЭт (90%; 40%). Чуть ниже успеваемость в филиале г. Нефтекамск – ЭЭН (84,5%; 75%). Хуже в филиале г. Ишимбай – ЭМ (23,5%, 11,7%).

Абсолютная и качественная успеваемости на 2 курсе представлены на диаграмме (рис.2):

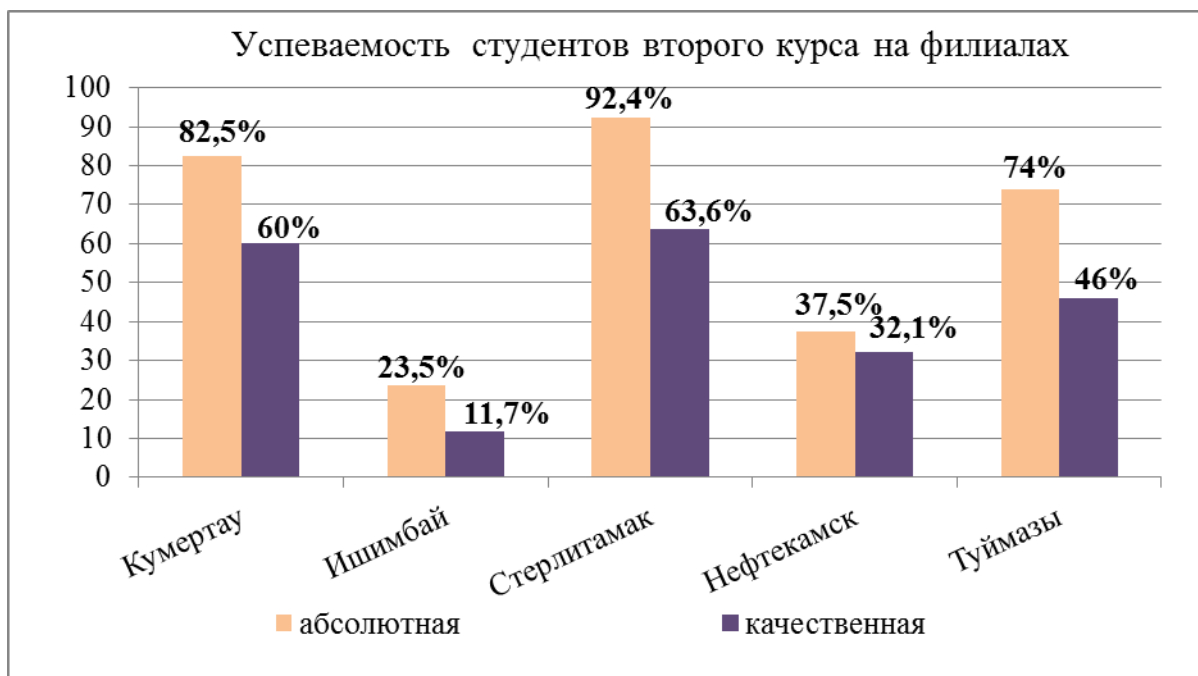


Рис.2

3.3 Результаты сдачи экзаменов студентами 3 курса

Наилучшие показатели по успеваемости у студентов в филиале г. Стерлитамак (97%; 83,5%), в филиале г. Туймазы (89,4%; 42,1%), и в филиале г. Кумертау (87,7%, 85,9%).

Хуже показатели успеваемости в филиале г. Ишимбай (30,4%; 26%), и в филиале г. Нефтекамск (0%; 0%).

Успеваемость при сдаче экзаменов (по направлениям) 3 курс

Наилучшая успеваемость зафиксирована на направлениях: в филиале г. Стерлитамак – ПИС (98,6%; 96%), в филиале в г. Кумертау – АТП (89,4%; 89,4%), в филиале г. Туймазы - МАТ (89,4%; 42,1%).

Ниже результаты – в филиале г. Ишимбай – Э (77,7%; 66,6%). В филиале г. Нефтекамск студенты 3 курса экзамены не сдали.

Абсолютная и качественная успеваемости на 3 курсе представлены на диаграмме (рис.3):

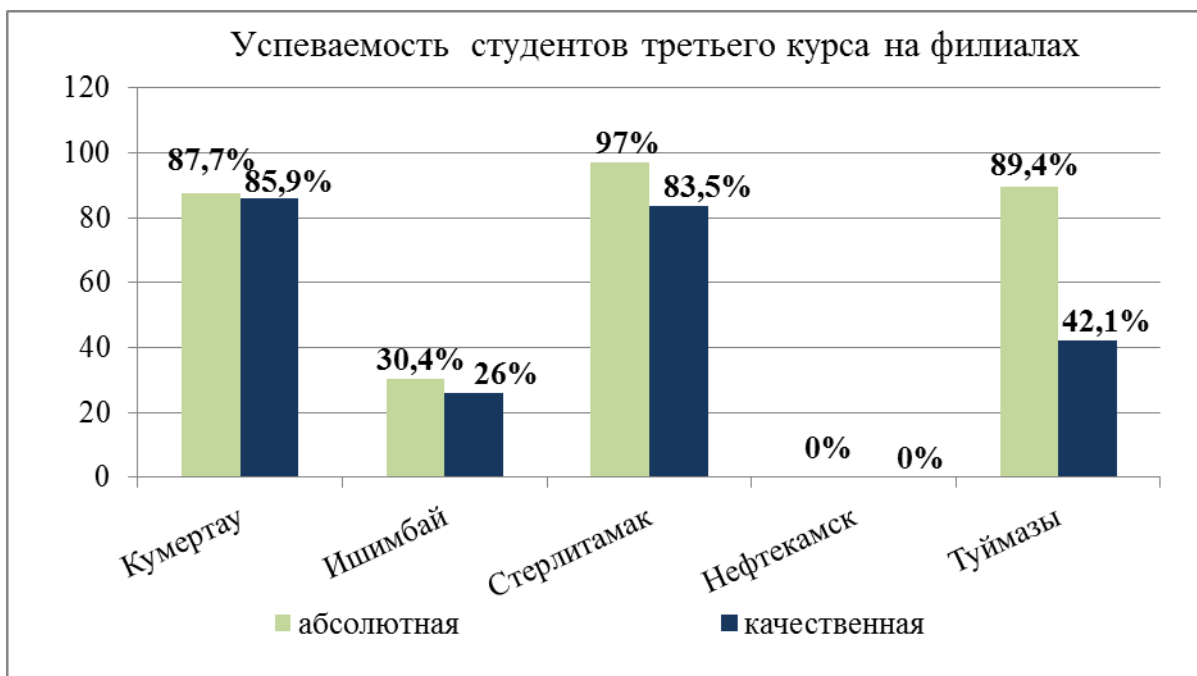


Рис.3

3.4 Результаты сдачи экзаменов студентами 4 курса. (студенты IV курса имеются в филиалах в г. Ишимбае и в г. Кумертау)

Наиболее высокие результаты по успеваемости показали студенты филиала г. Ишимбай (98%; 53,8%), ниже показатели в филиале в г. Кумертау (81,1%; 71%).

Успеваемость при сдаче экзаменов (по направлениям) 4 курс

Наилучшая успеваемость по направлениям была зафиксирована в филиале г. Ишимбай – Э (100%, 87,5%), в филиале г. Кумертау – УТС (100%, 75%). Хуже успеваемость по направлениям в филиале г. Ишимбай – ТТ (94%; 29,4%), в филиале г. Кумертау – ПИ (60,8%, 60,8%).

Абсолютная и качественная успеваемости на 4 курсе представлены на диаграмме (рис.4):

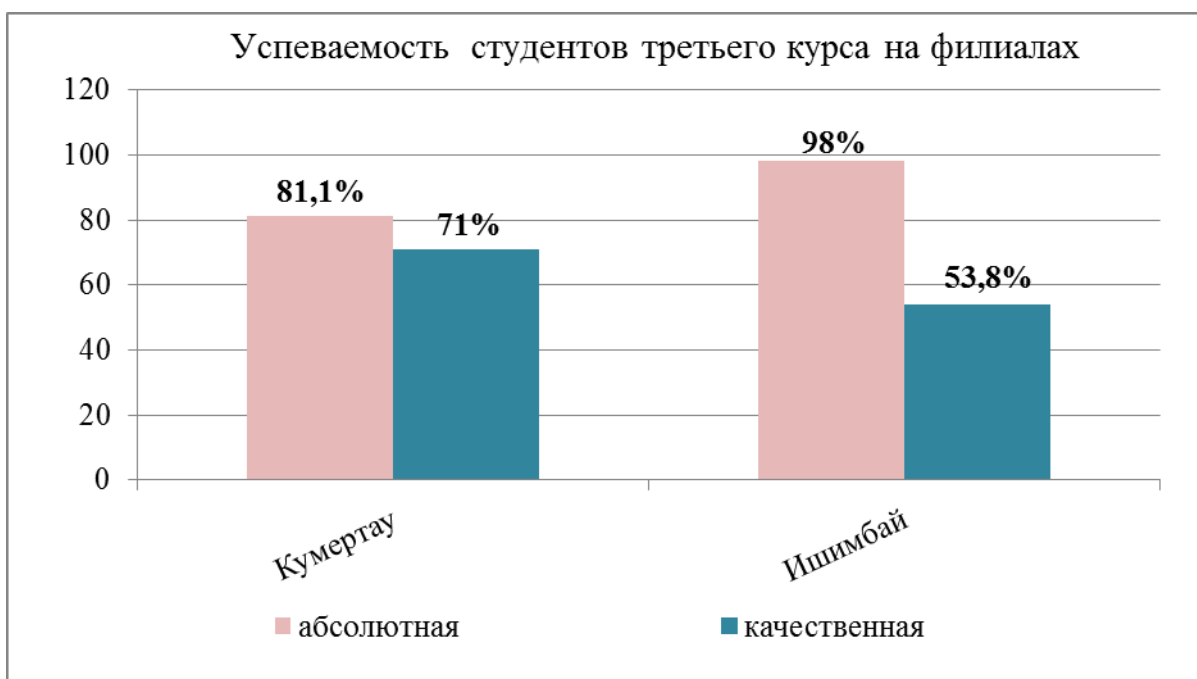


Рис.4